



**Nati per  
Leggere**  
M A R C H E

# V meeting regionale Nati per Leggere MARCHE

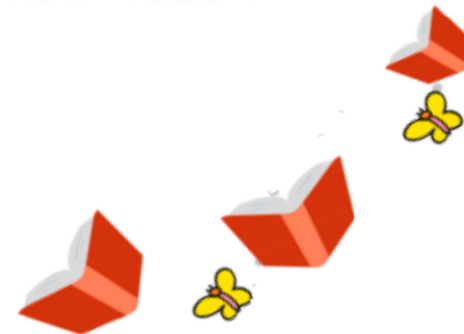
La sua storia comincia dalle tue parole

Leggere insieme, crescere insieme

Il vento dei 20 anni di NpL nella promozione della lettura

**Domenica 17 novembre 2019 H. 9.30-18.00**

**Biblioteca Planettiana - Piazza Colocci, 1 Jesi**



# ... tre anni di rilevazioni



AIB-WEB

Mappe del sito

Il web dell'Associazione Italiana Biblioteche

Home Area stampa Chi siamo Iscrivarsi Sezioni regionali Attività Pubblicazioni Progetti e repertori Negozio AIB

Publicato in: Marche, Marche. Nati per leggere  
Descrittori: Nati per leggere

Stampa pagina Seguiaci

## Rilevazione NPL Marche 2019

### Questionari

#### Volontari NPL Regione Marche

<https://it.surveymonkey.com/r/CDFG9NY>

#### Provincia di Pesaro Urbino

<https://it.surveymonkey.com/r/ZDHV55C>

#### Provincia di Ancona

<https://it.surveymonkey.com/r/SRDY2N6>

#### Provincia di Macerata

<https://it.surveymonkey.com/r/ZNKR6ZV>

#### Prov. di Fermo e Ascoli Piceno

<https://it.surveymonkey.com/r/RK5C8LH>

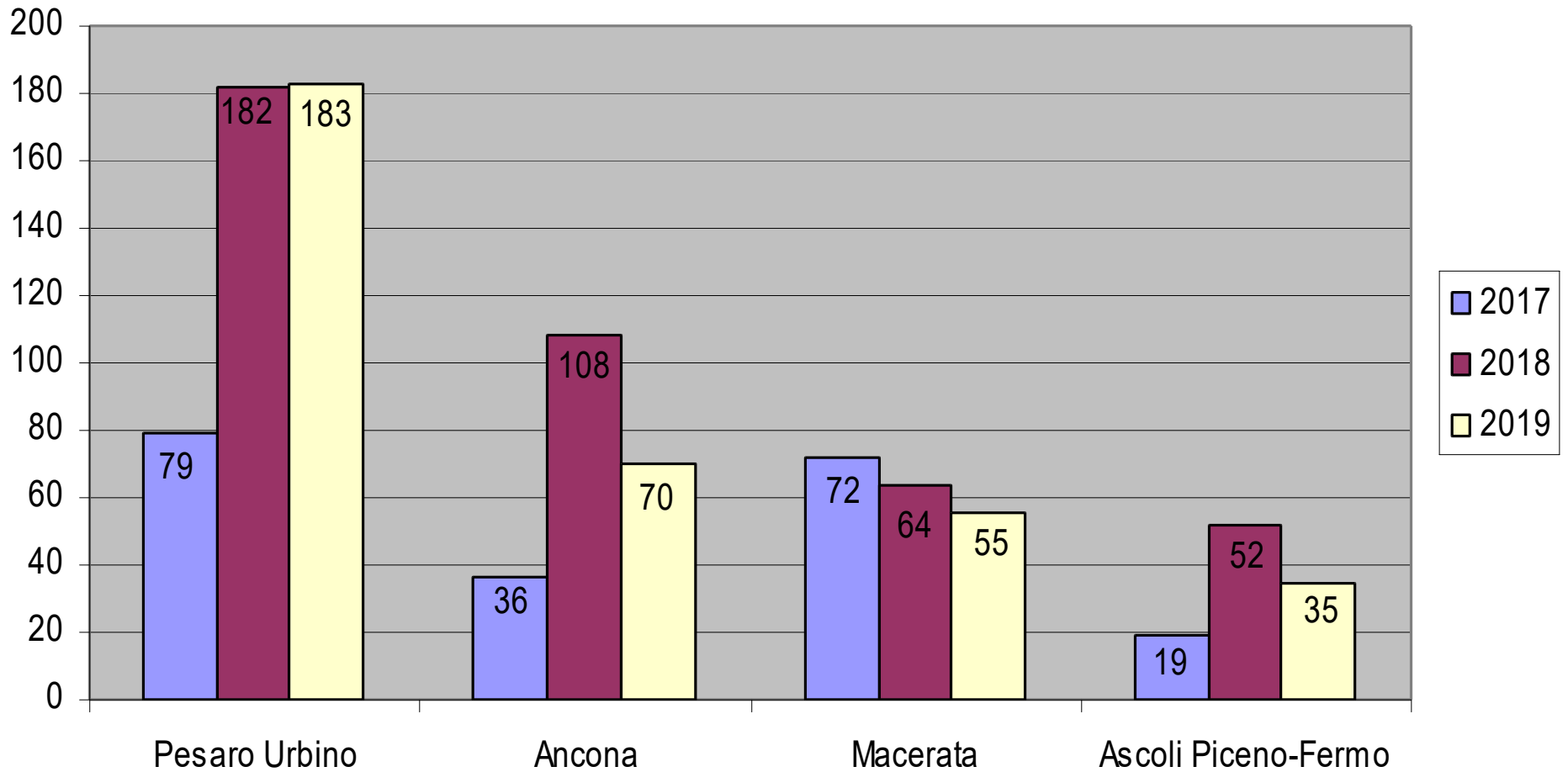


**Nati per  
Leggere**  
M A R C H E

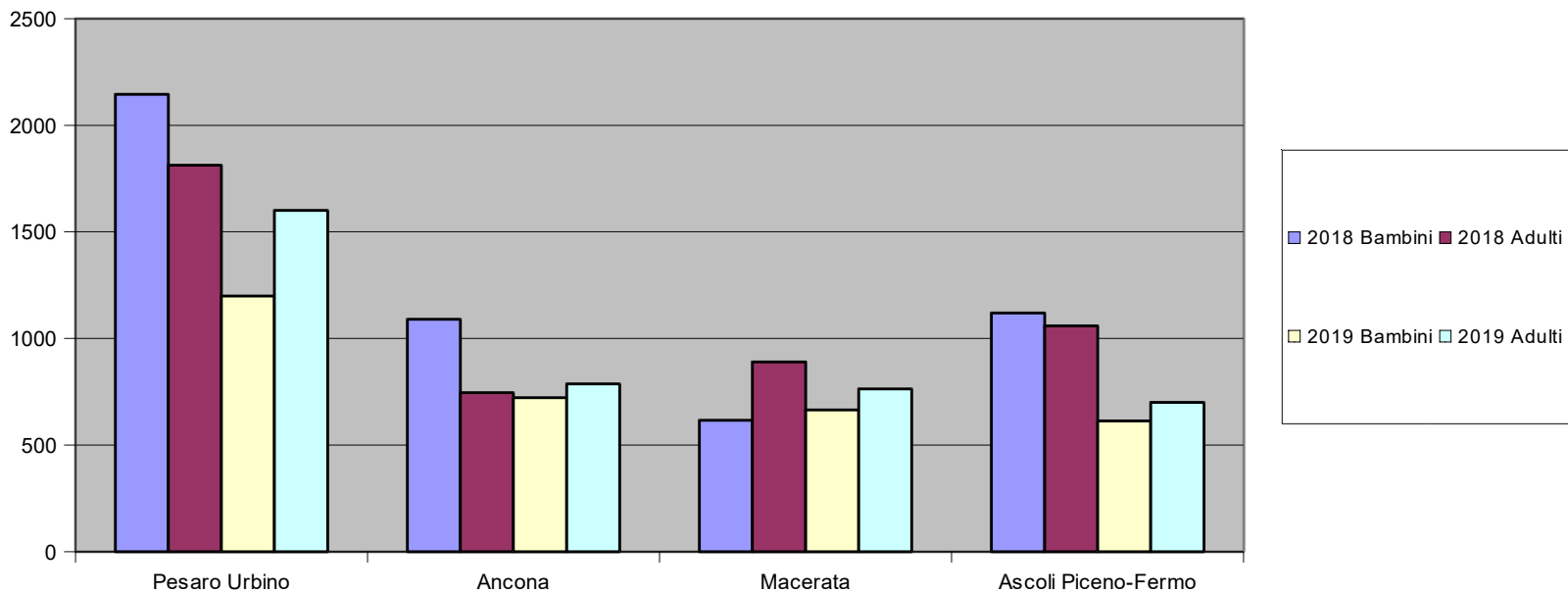
Per info: [mery.petrini@gmail.com](mailto:mery.petrini@gmail.com)

URL: <https://www.aib.it/struttura/sezioni/marche/2019/72314-rilevazione-npl-marche-2019/>. Copyright AIB 2019-01-09. A cura di Jennyfer Pierini, ultima modifica 2019-09-20

## Attività NpL - dal 2017 al 2019



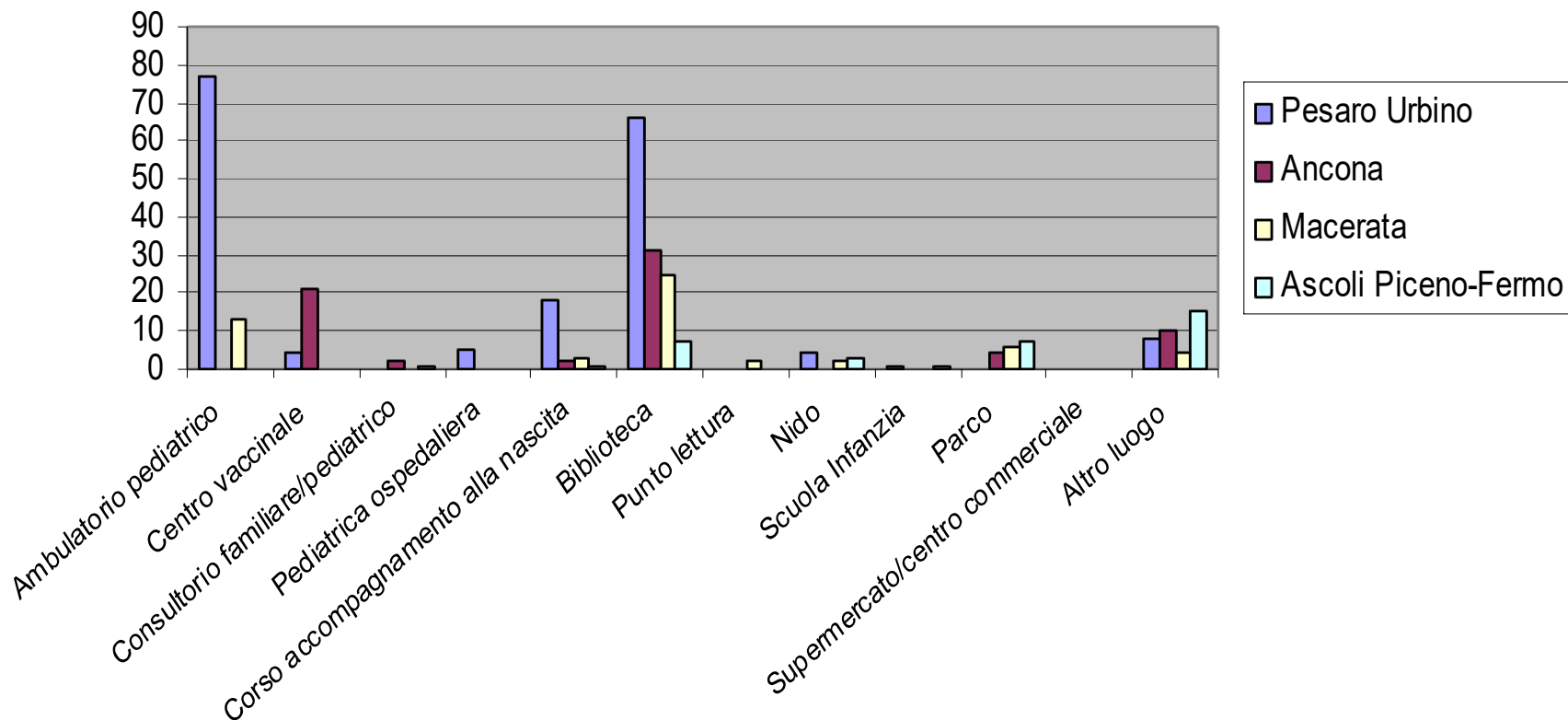
### Partecipanti



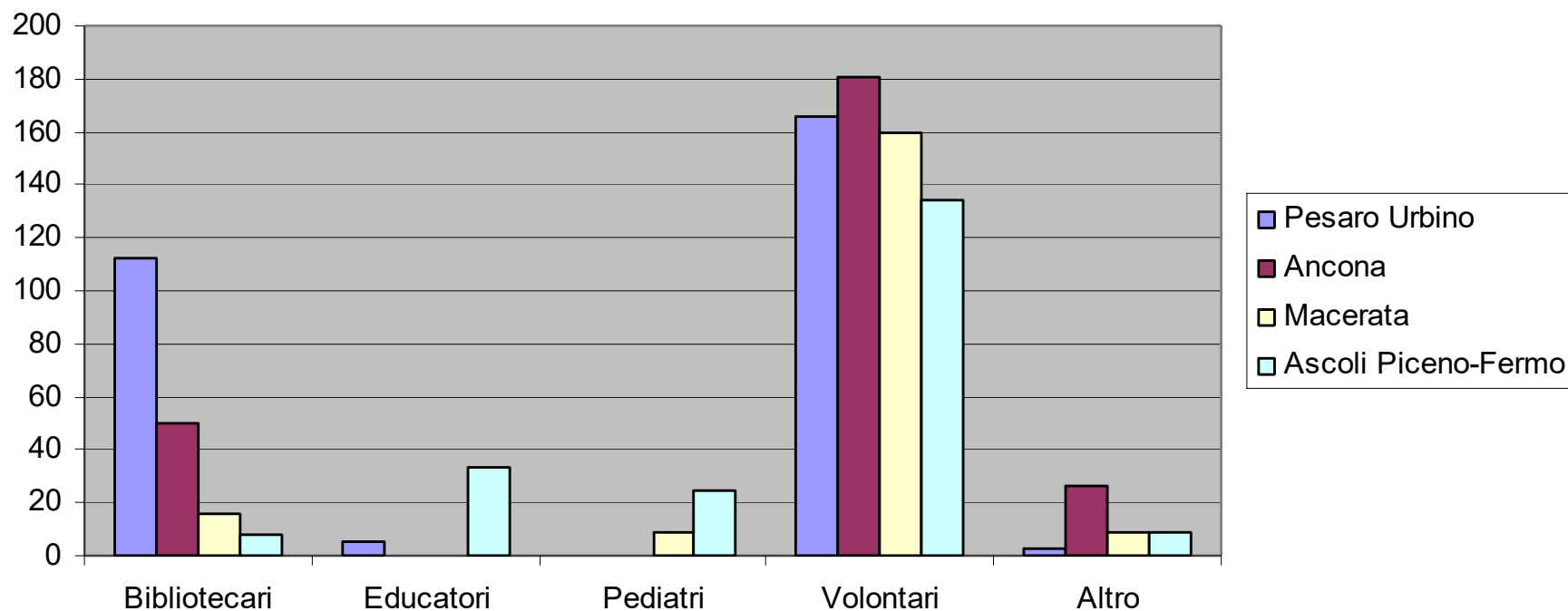
	2018		2019	
	Bambini	Adulti	Bambini	Adulti
Pesaro Urbino	2146	1812	1198	1600
Ancona	1089	746	722	786
Macerata	616	889	665	763
Ascoli Piceno-Fermo	1119	1059	613	699
	<b>4970</b>	<b>4506</b>	<b>3198</b>	<b>3848</b>

# Luogo/contesto dell'attività

Luogo/contesto dell'attività



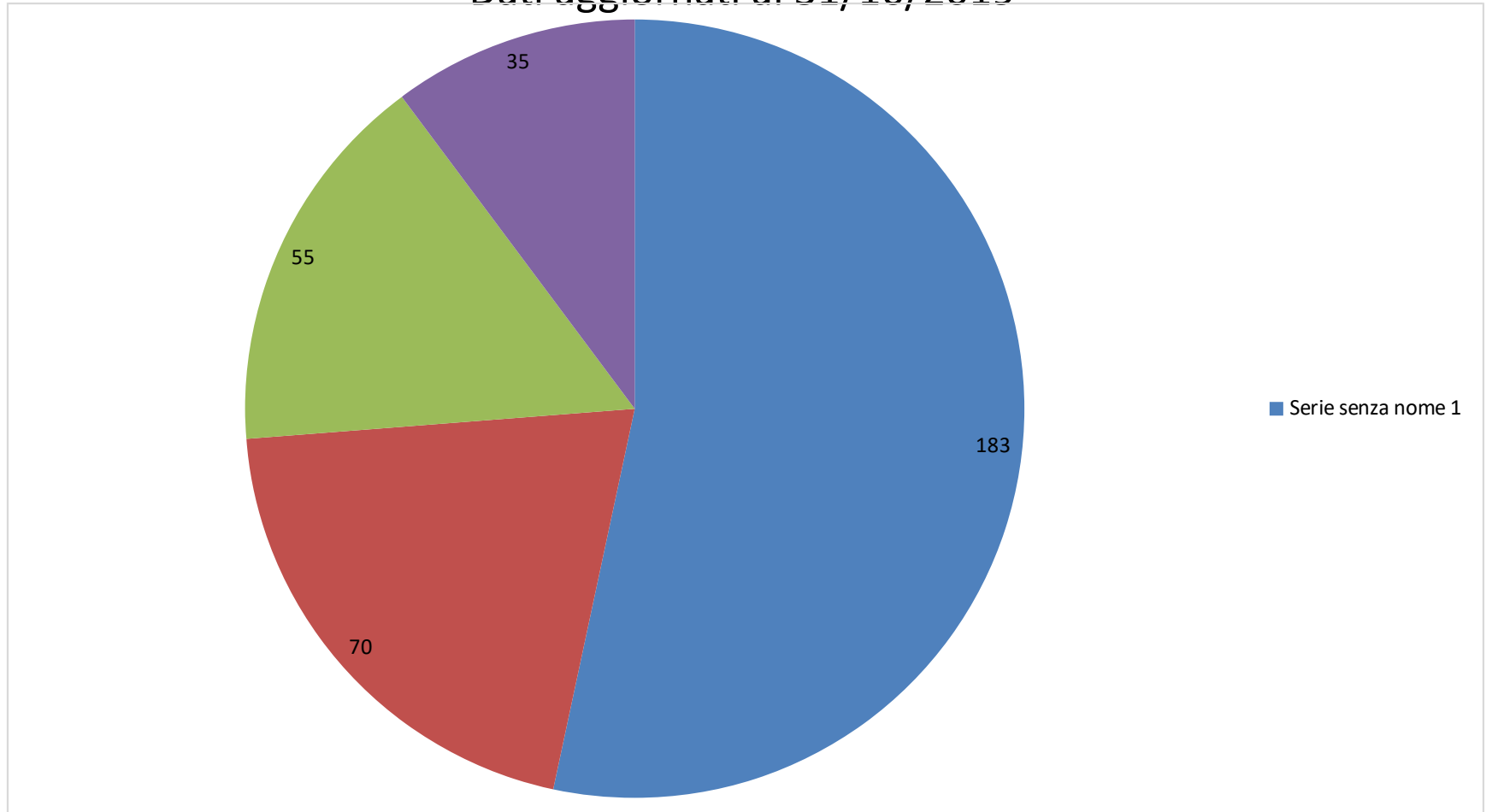
## Numero di operatori che hanno svolto le attività



	Bibliotecari	Educatori	Pediatri	Volontari	Altro
Pesaro Urbino	112	5	0	166	3
Ancona	50	0	0	181	26
Macerata	16	0	9	160	9
Ascoli Piceno-Fermo	8	33	25	134	9

# Le attività NpL nelle Marche - 2019

Dati aggiornati al 31/10/2019

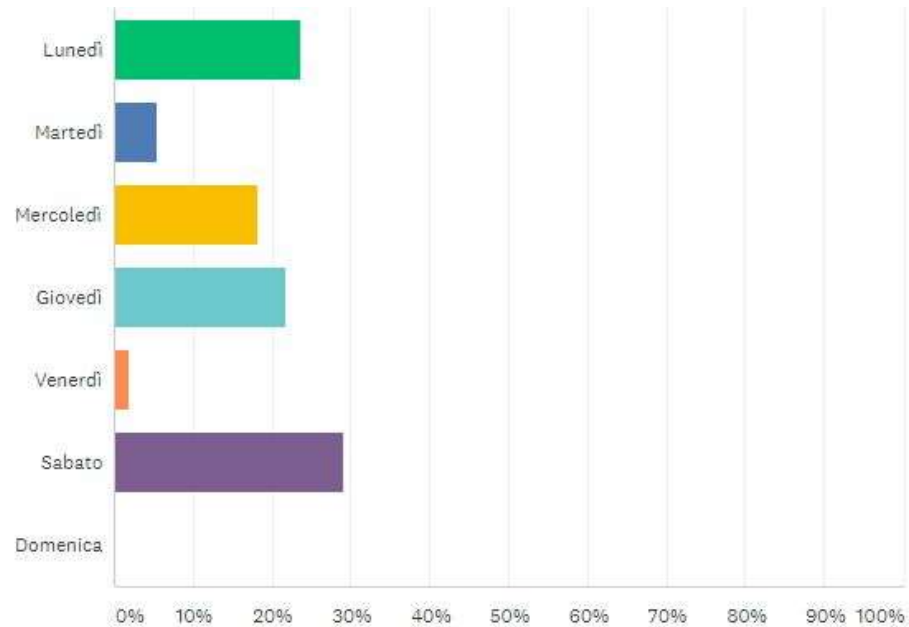


Dati a livello provinciale



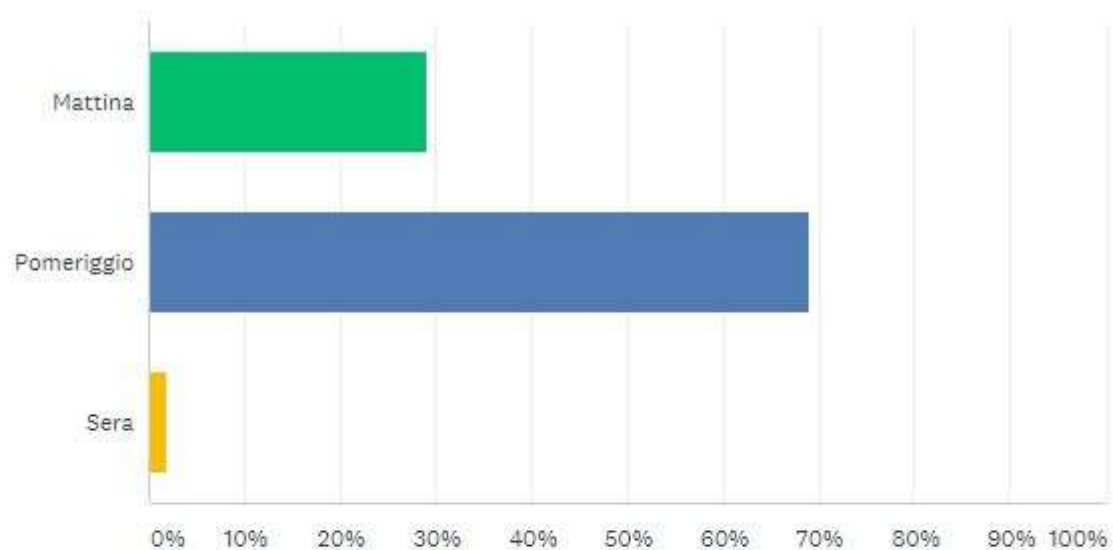
# Provincia di Macerata

Risposte: 55



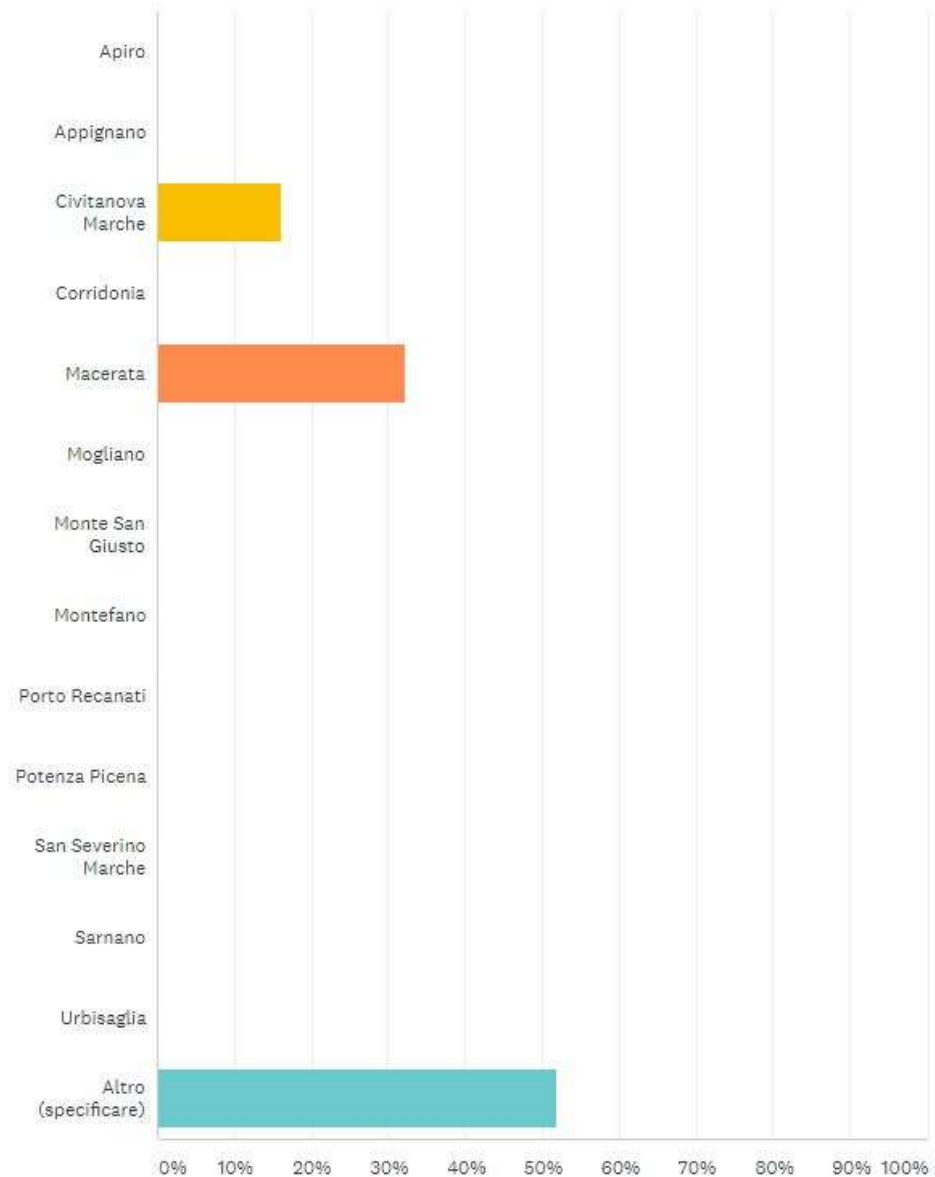
OPZIONI DI RISPOSTA	RISPOSTE
▼ Lunedì	23,64% 13
▼ Martedì	5,45% 3
▼ Mercoledì	18,18% 10
▼ Giovedì	21,82% 12
▼ Venerdì	1,82% 1
▼ Sabato	29,09% 16
▼ Domenica	0,00% 0
<b>TOTALE</b>	<b>55</b>

# Orario





OPZIONI DI RISPOSTA	RISPOSTE
▼ Mattina	29,09% 16
▼ Pomeriggio	69,09% 38
▼ Sera	1,82% 1
<b>TOTALE</b>	<b>55</b>

# Comuni

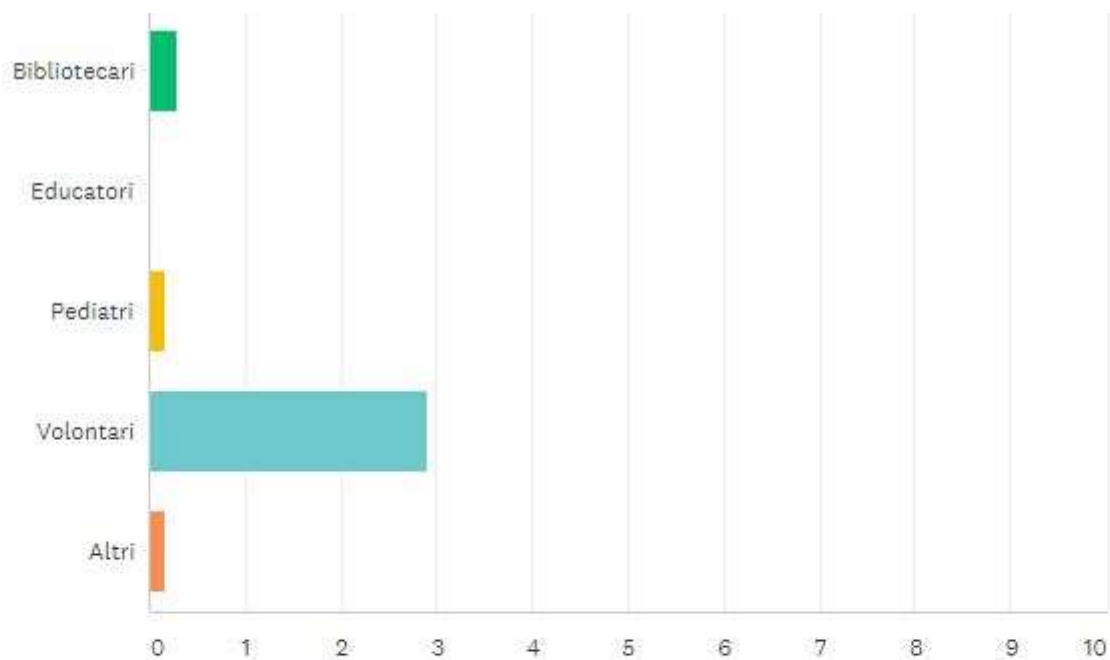


OPZIONI DI RISPOSTA		RISPOSTE	
▼ Apiro		0,00%	0
▼ Appignano		0,00%	0
▼ Civitanova Marche		16,36%	9
▼ Corridonia		0,00%	0
▼ Macerata		32,73%	18
▼ Mogliano		0,00%	0
▼ Monte San Giusto		0,00%	0
▼ Montefano		0,00%	0
▼ Porto Recanati		0,00%	0
▼ Potenza Picena		0,00%	0
▼ San Severino Marche		0,00%	0
▼ Sarnano		0,00%	0
▼ Urbisaglia		0,00%	0
▼ Altro (specificare)	Risposte	50,91%	28
<b>TOTALE</b>			<b>55</b>

## Altro (specificare)

▼ Recanati		75%	21
▼ Matelica		25%	7

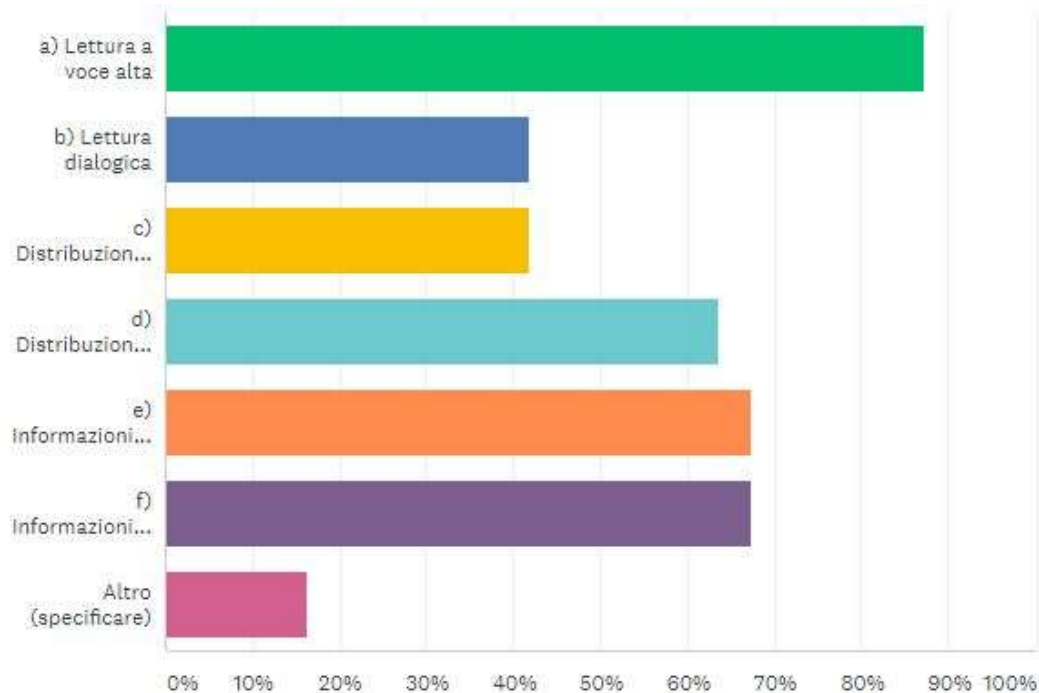
# Numero di operatori che hanno svolto l'attività



OPZIONI DI RISPOSTA	NUMERO MEDIO	NUMERO TOTALE	RISPOSTE
Bibliotecari	0	16	55
Educatori	0	0	55
Pediatri	0	9	55
Volontari	3	160	55
Altri	0	9	55

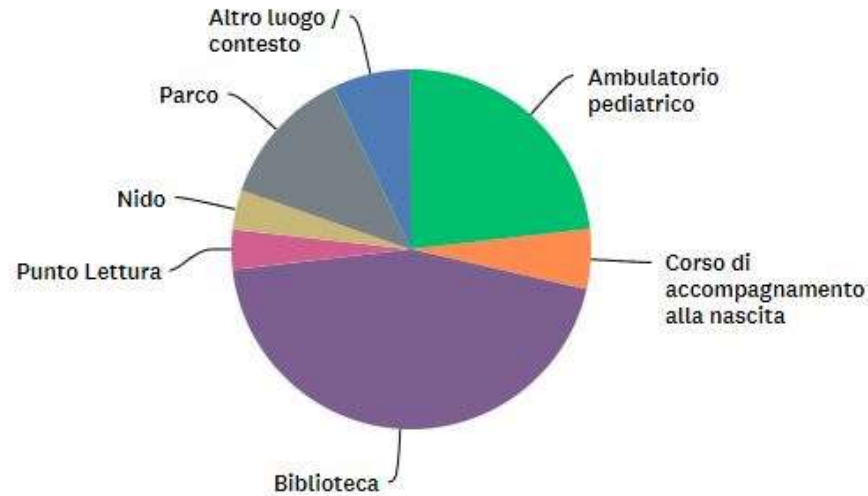
Totale rispondenti: 55

# Attività svolta



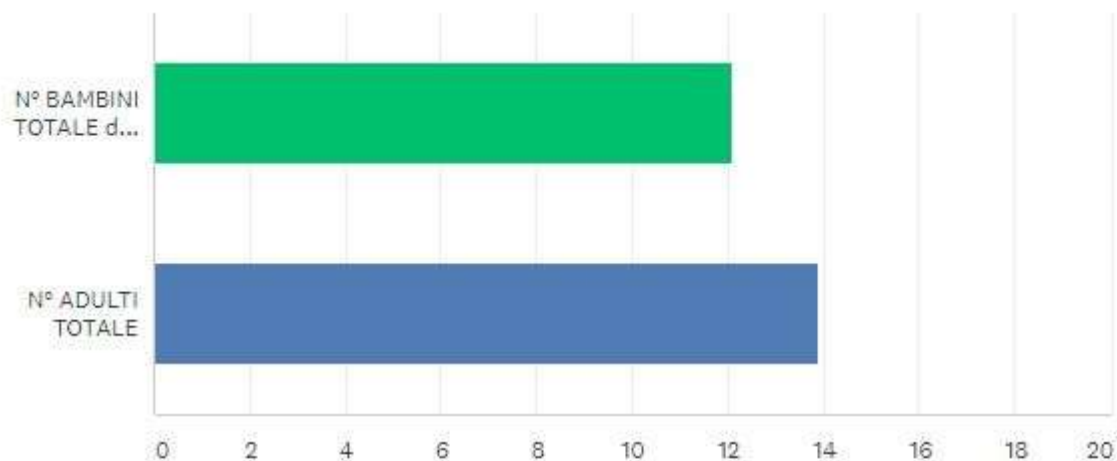
OPZIONI DI RISPOSTA	RISPOSTE	
▼ a) Lettura a voce alta	87,27%	48
▼ b) Lettura dialogica	41,82%	23
▼ c) Distribuzione di libri in visione	41,82%	23
▼ d) Distribuzione materiale informativo ai genitori	63,64%	35
▼ e) Informazioni sui benefici della lettura e suggerimenti sui libri e la lettura	67,27%	37
▼ f) Informazioni sulle attività della biblioteca o del Punto lettura	67,27%	37
▼ Altro (specificare)	Risposte 16,36%	9
<b>Totale rispondenti: 55</b>		

# Luogo / contesto dell'attività



OPZIONI DI RISPOSTA	RISPOSTE	
▼ Ambulatorio pediatrico	23,64%	13
▼ Centro vaccinale	0,00%	0
▼ Consultorio familiare / pediatrico	0,00%	0
▼ Pediatria ospedaliera	0,00%	0
▼ Corso di accompagnamento alla nascita	5,45%	3
▼ Biblioteca	45,45%	25
▼ Punto Lettura	3,64%	2
▼ Nido	3,64%	2
▼ Scuola dell'infanzia	0,00%	0
▼ Parco	10,91%	6
▼ Supermercato / centro commerciale	0,00%	0
▼ Altro luogo / contesto	Risposte 7,27%	4
<b>TOTALE</b>		<b>55</b>

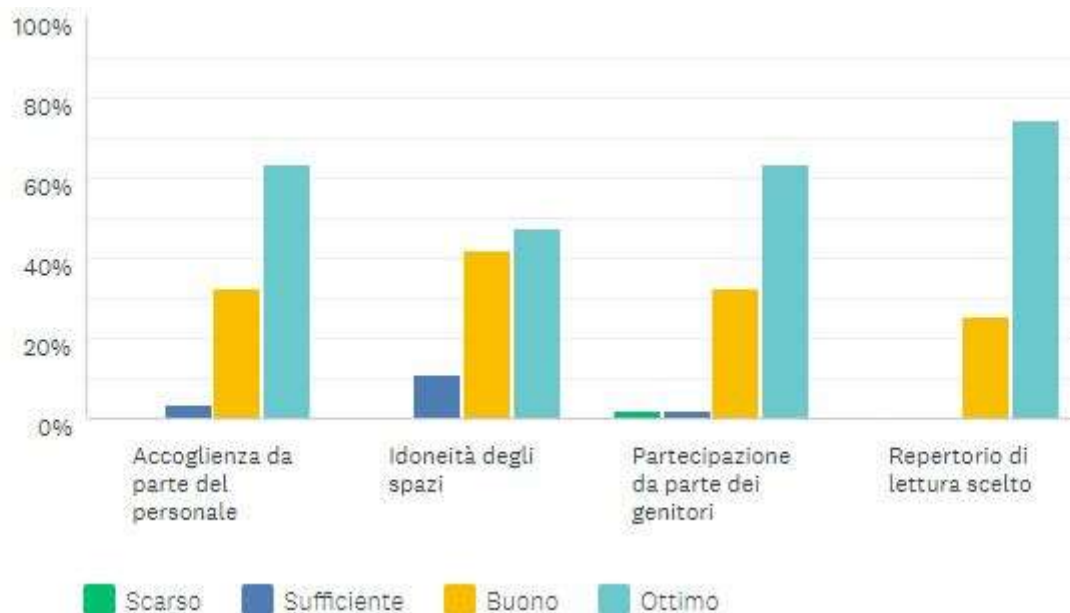
# Partecipanti



OPZIONI DI RISPOSTA	NUMERO MEDIO	NUMERO TOTALE	RISPOSTE
N° BAMBINI TOTALE da 0 a 6 anni <a href="#">Risposte</a>	12	665	55
N° ADULTI TOTALE <a href="#">Risposte</a>	14	763	55
Totale rispondenti: 55			



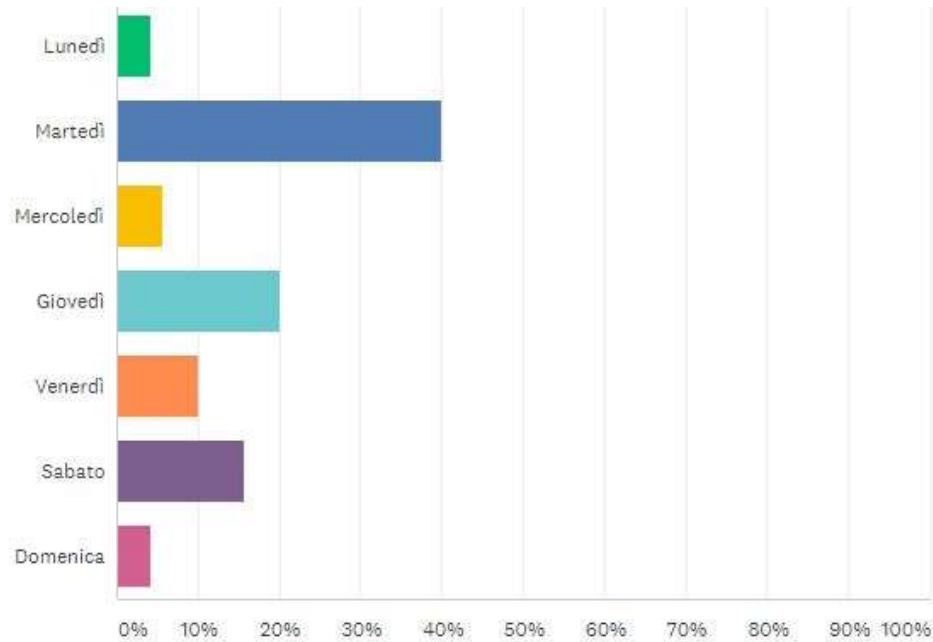
# Valutazione attività



	SCARSO	SUFFICIENTE	BUONO	OTTIMO	TOTALE	MEDIA PONDERATA
▼ Accoglienza da parte del personale	0,00% 0	3,64% 2	32,73% 18	63,64% 35	55	2,60
▼ Idoneità degli spazi	0,00% 0	10,91% 6	41,82% 23	47,27% 26	55	2,36
▼ Partecipazione da parte dei genitori	1,82% 1	1,82% 1	32,73% 18	63,64% 35	55	2,58
▼ Repertorio di lettura scelto	0,00% 0	0,00% 0	25,45% 14	74,55% 41	55	2,75

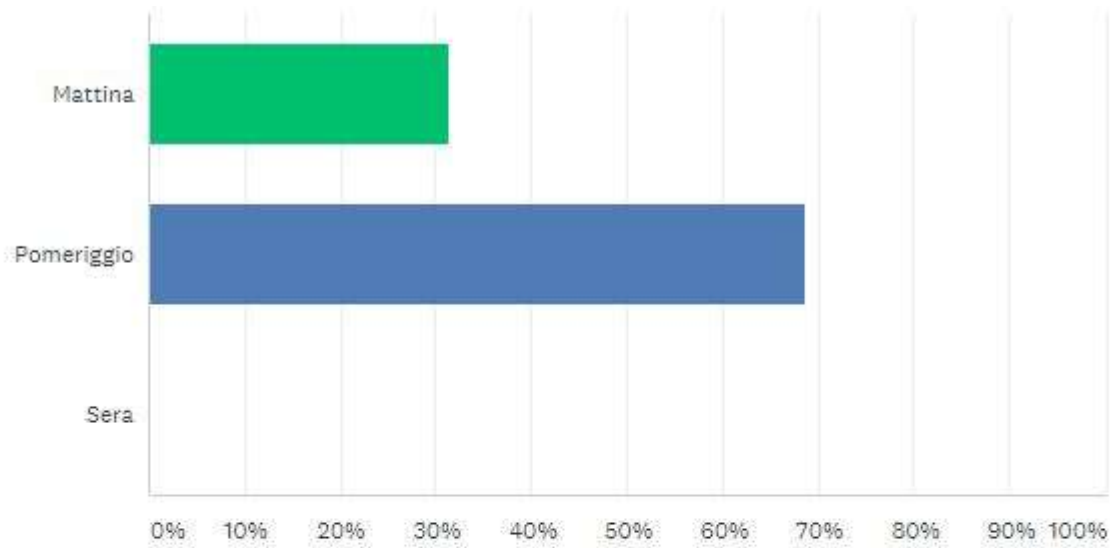
# Provincia di Ancona

Risposte: 70



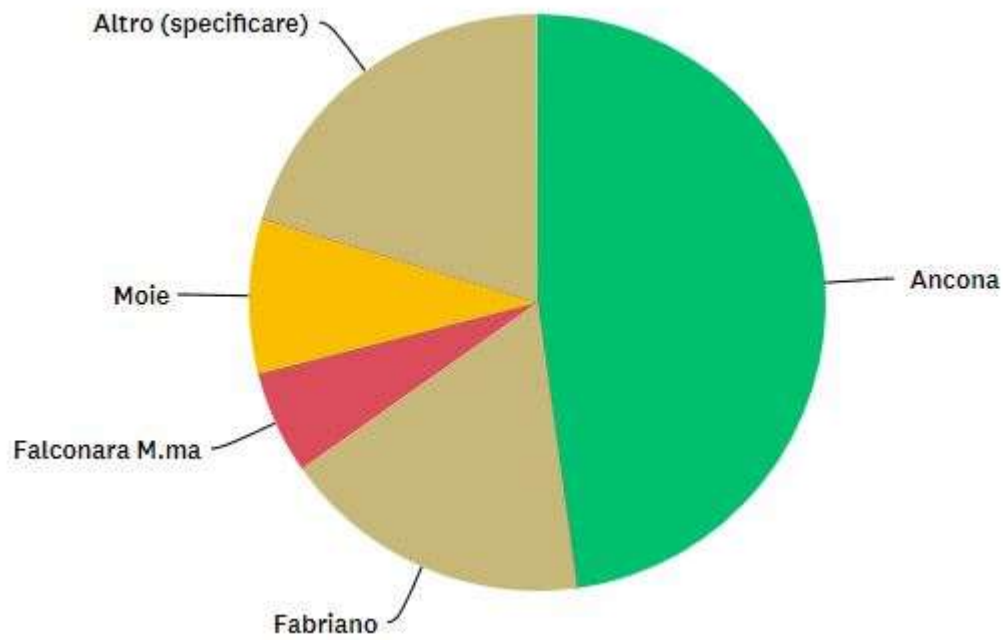
OPZIONI DI RISPOSTA	RISPOSTE
▼ Lunedì	4,29% 3
▼ Martedì	40,00% 28
▼ Mercoledì	5,71% 4
▼ Giovedì	20,00% 14
▼ Venerdì	10,00% 7
▼ Sabato	15,71% 11
▼ Domenica	4,29% 3
<b>TOTALE</b>	<b>70</b>

# Orario



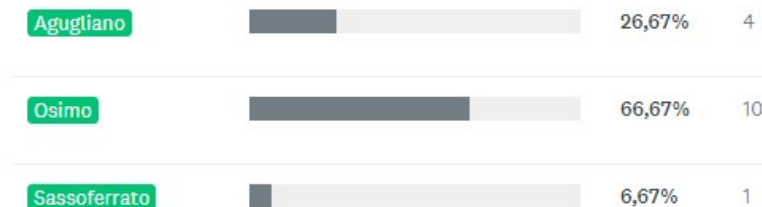
OPZIONI DI RISPOSTA	RISPOSTE
▼ Mattina	31,43% 22
▼ Pomeriggio	68,57% 48
▼ Sera	0,00% 0
<b>TOTALE</b>	<b>70</b>

# Comune

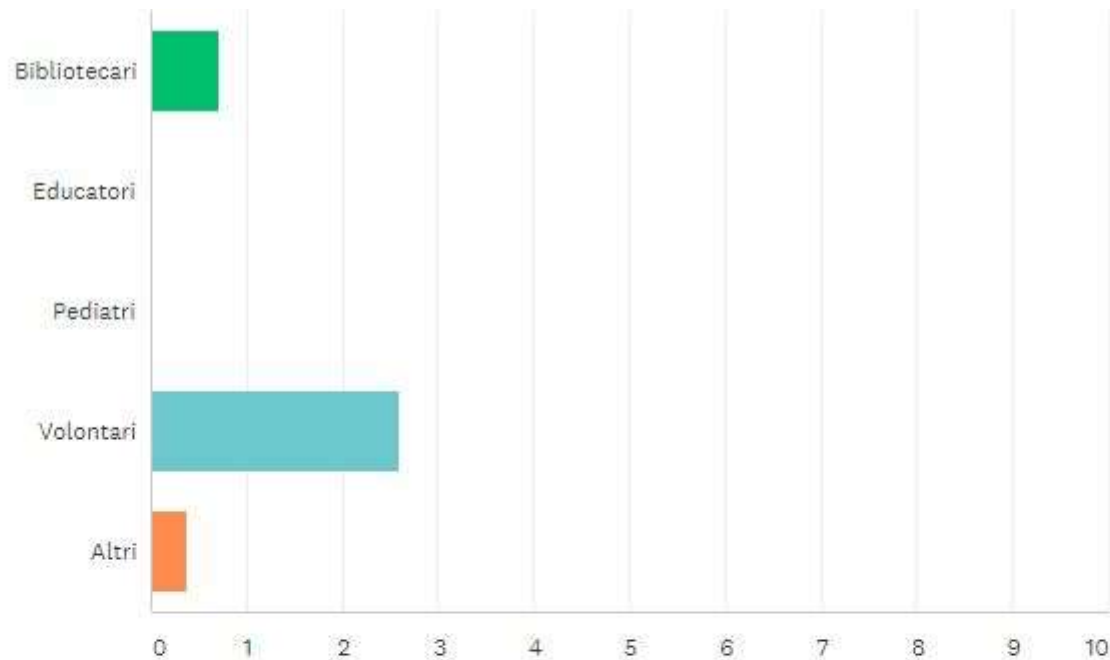


OPZIONI DI RISPOSTA		RISPOSTE	
▼ Ancona		47,14%	33
▼ Arcevia		0,00%	0
▼ Camerano		0,00%	0
▼ Camerata Picena		0,00%	0
▼ Chiaravalle		0,00%	0
▼ Citerna		0,00%	0
▼ Corinaldo		0,00%	0
▼ Fabriano		17,14%	12
▼ Falconara M.ma		5,71%	4
▼ Jesi		0,00%	0
▼ Loreto		0,00%	0
▼ Marzocca di Senigallia		0,00%	0
▼ Moie		8,57%	6
▼ Monte San Vito		0,00%	0
▼ Morro d'Alba		0,00%	0
▼ Numana		0,00%	0
▼ Senigallia		0,00%	0
▼ Altro (specificare)	Risposte	21,43%	15
<b>TOTALE</b>			<b>70</b>

Altro (specificare)

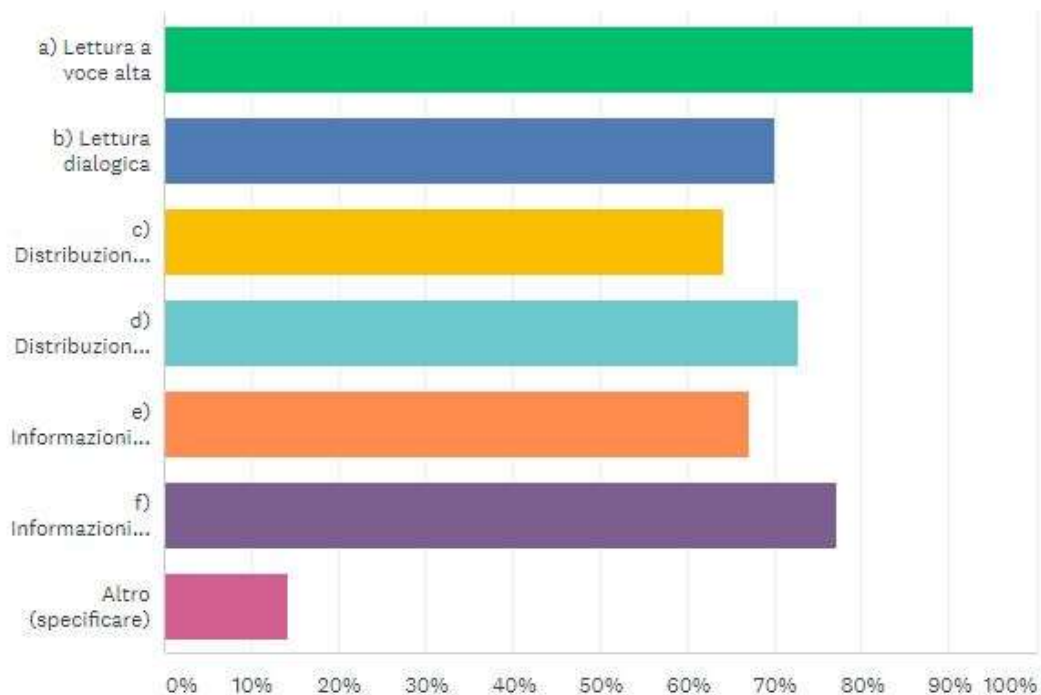


# Numero di operatori che hanno svolto l'attività



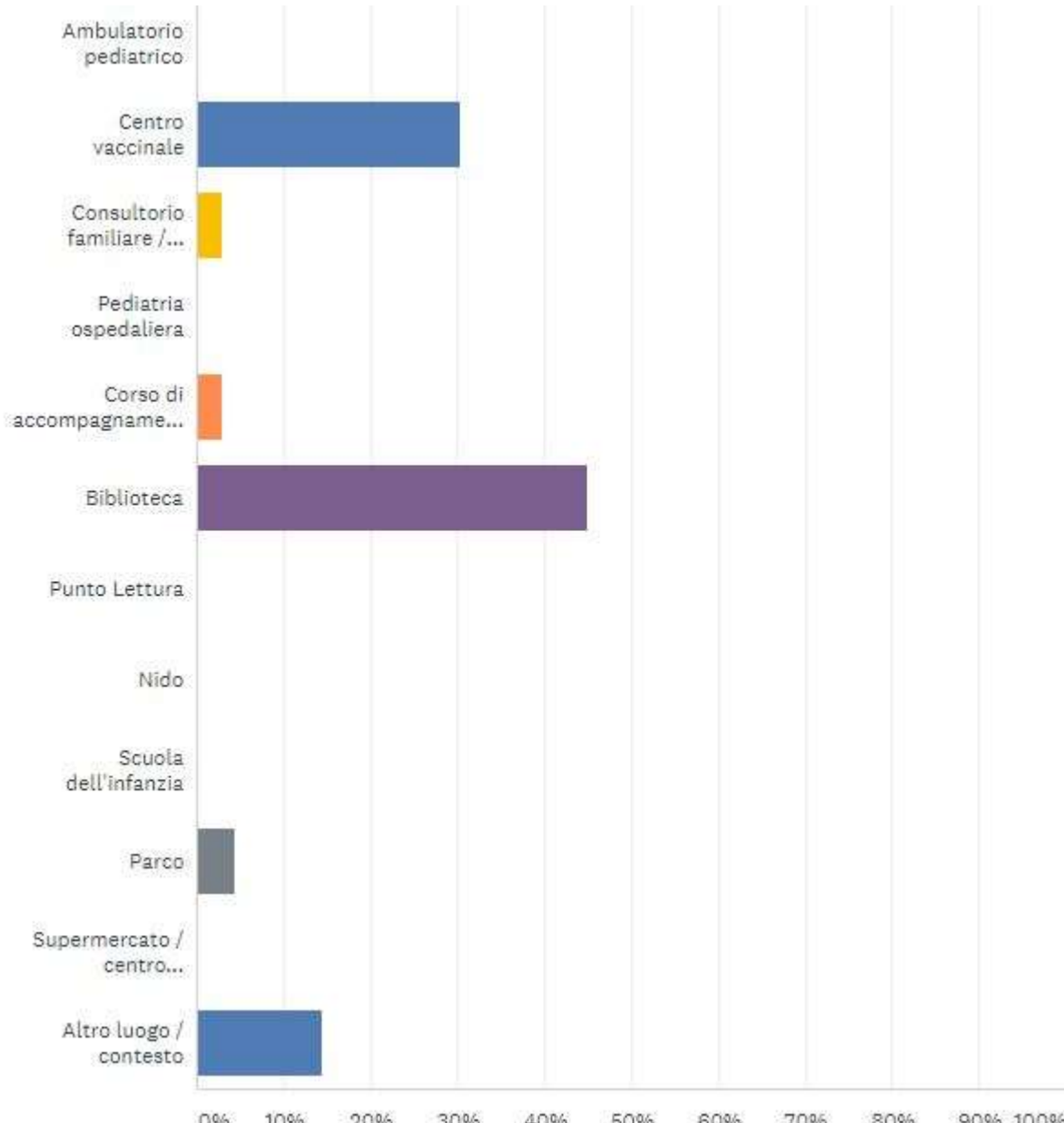
OPZIONI DI RISPOSTA	NUMERO MEDIO	NUMERO TOTALE	RISPOSTE
Bibliotecari	1	50	70
Educatori	0	0	70
Pediatri	0	0	70
Volontari	3	181	70
Altri	0	26	70
<b>Totale rispondenti: 70</b>			

# Attività svolta



OPZIONI DI RISPOSTA	RISPOSTE	
▼ a) Lettura a voce alta	92,86%	65
▼ b) Lettura dialogica	70,00%	49
▼ c) Distribuzione di libri in visione	64,29%	45
▼ d) Distribuzione materiale informativo ai genitori	72,86%	51
▼ e) Informazioni sui benefici della lettura e suggerimenti sui libri e la lettura	67,14%	47
▼ f) Informazioni sulle attività della biblioteca o del Punto lettura	77,14%	54
▼ Altro (specificare)	Risposte 14,29%	10
Totale rispondenti: 70		

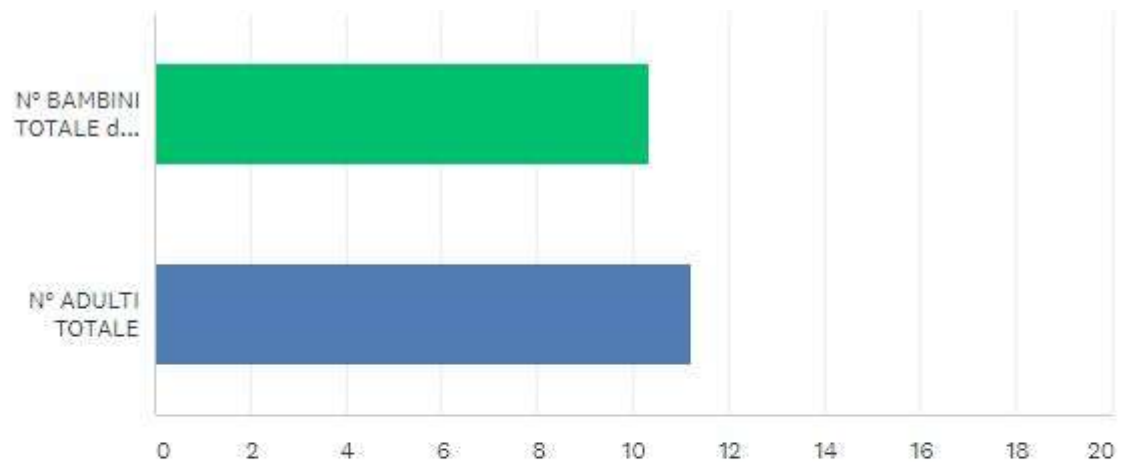
# Luogo / contesto dell'attività





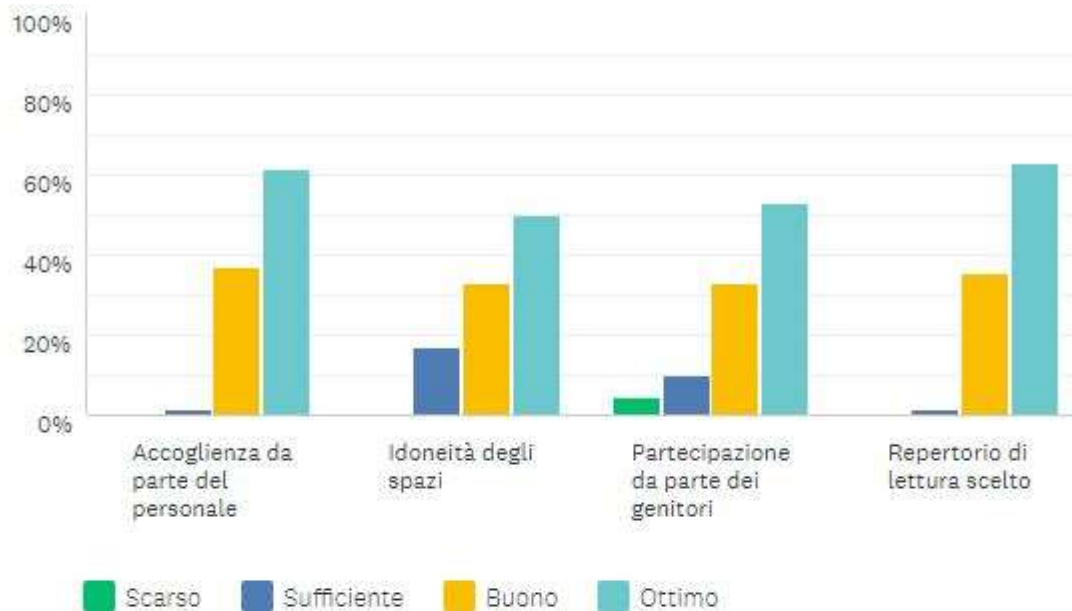
OPZIONI DI RISPOSTA		RISPOSTE	
▼ Ambulatorio pediatrico		0,00%	0
▼ Centro vaccinale		30,00%	21
▼ Consultorio familiare / pediatrico		2,86%	2
▼ Pediatria ospedaliera		0,00%	0
▼ Corso di accompagnamento alla nascita		2,86%	2
▼ Biblioteca		44,29%	31
▼ Punto Lettura		0,00%	0
▼ Nido		0,00%	0
▼ Scuola dell'infanzia		0,00%	0
▼ Parco		5,71%	4
▼ Supermercato / centro commerciale		0,00%	0
▼ Altro luogo / contesto	Risposte	14,29%	10
<b>TOTALE</b>			<b>70</b>

# Partecipanti



OPZIONI DI RISPOSTA	NUMERO MEDIO	NUMERO TOTALE	RISPOSTE
N° BAMBINI TOTALE da 0 a 6 anni <a href="#">Risposte</a>	10	722	70
N° ADULTI TOTALE <a href="#">Risposte</a>	11	786	70
Totale rispondenti: 70			

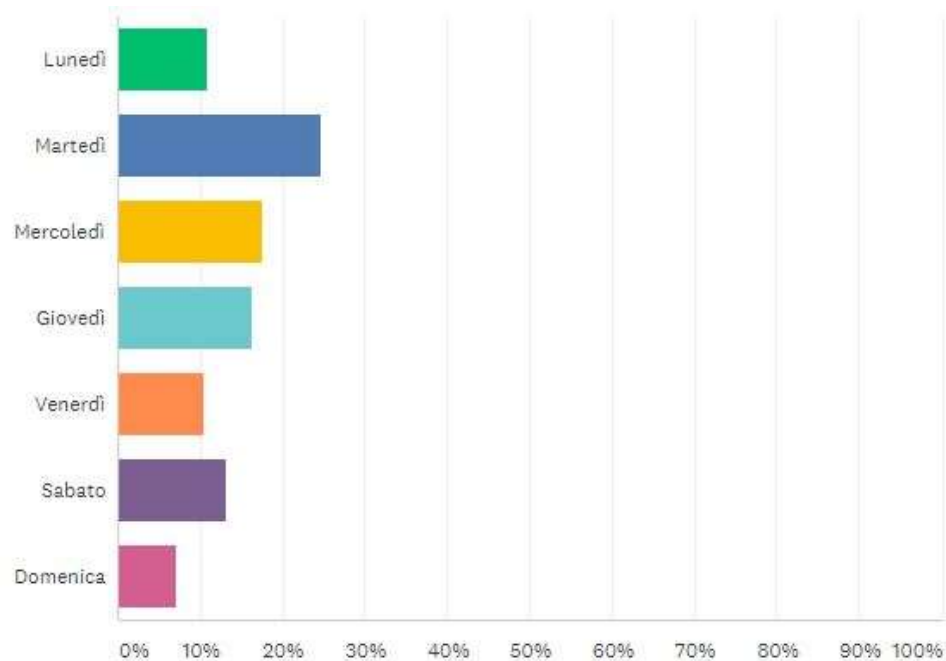
# Valutazione attività



	SCARSO	SUFFICIENTE	BUONO	OTTIMO	TOTALE	MEDIA PONDERATA
Accoglienza da parte del personale	0,00% 0	1,43% 1	37,14% 26	61,43% 43	70	2,60
Idoneità degli spazi	0,00% 0	17,14% 12	32,86% 23	50,00% 35	70	2,33
Partecipazione da parte dei genitori	4,29% 3	10,00% 7	32,86% 23	52,86% 37	70	2,34
Repertorio di lettura scelto	0,00% 0	1,43% 1	35,71% 25	62,86% 44	70	2,61

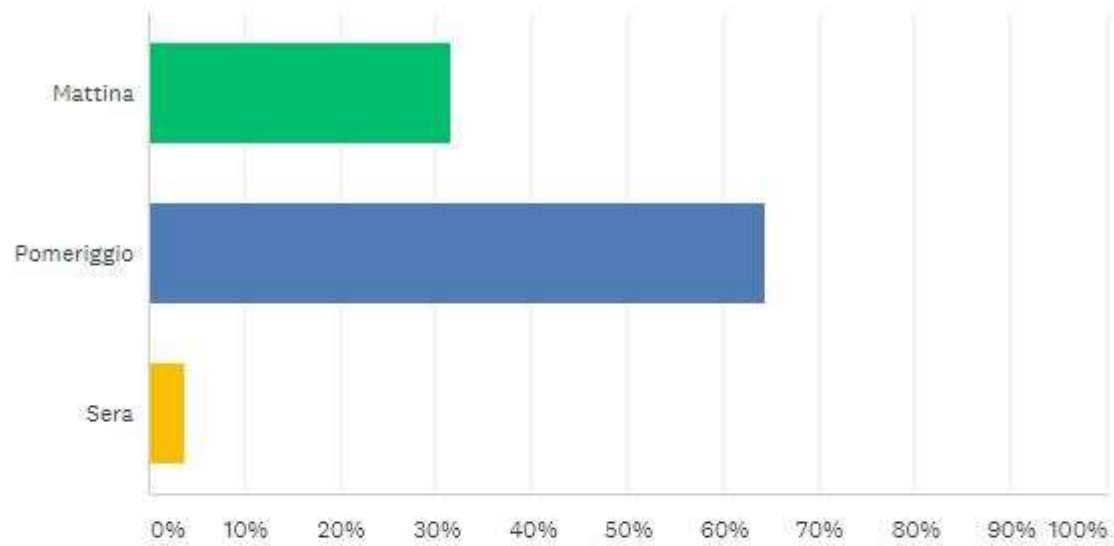
# Provincia di Pesaro Urbino

Risposte: 183



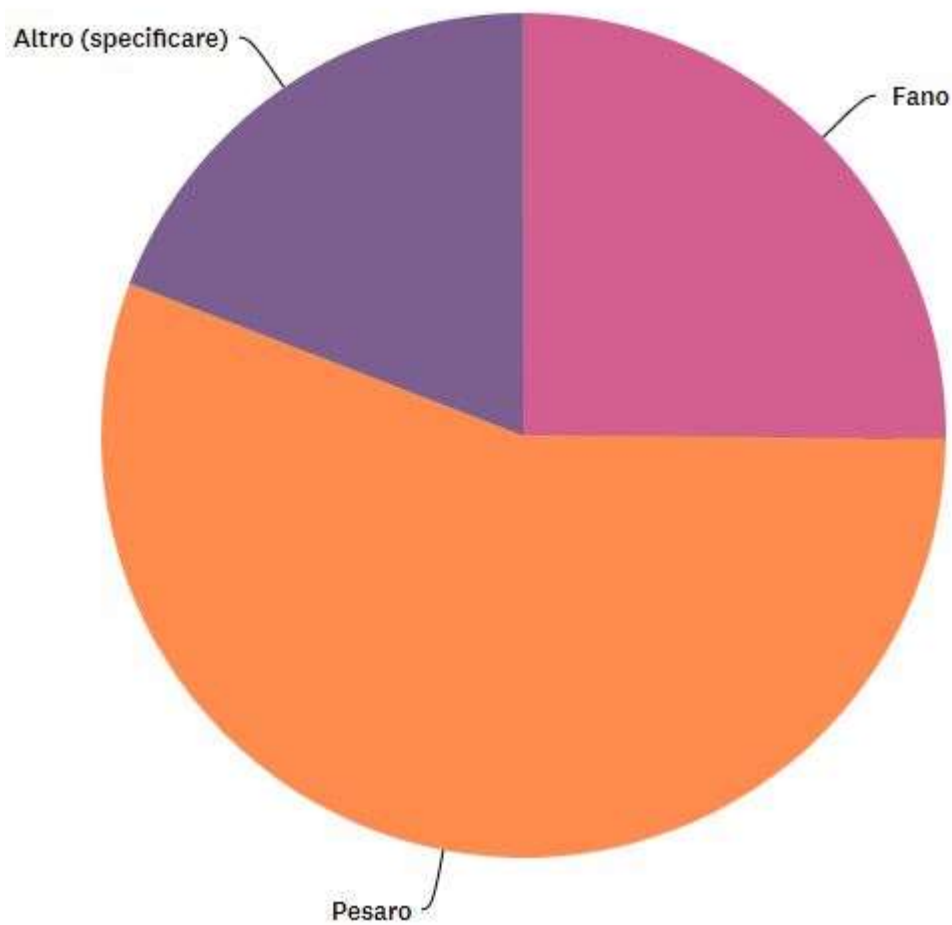
OPZIONI DI RISPOSTA	RISPOSTE
▼ Lunedì	10,93% 20
▼ Martedì	24,59% 45
▼ Mercoledì	17,49% 32
▼ Giovedì	16,39% 30
▼ Venerdì	10,38% 19
▼ Sabato	13,11% 24
▼ Domenica	7,10% 13
TOTALE	183

# Orario



OPZIONI DI RISPOSTA	RISPOSTE
▼ Mattina	31,69% 58
▼ Pomeriggio	64,48% 118
▼ Sera	3,83% 7
<b>TOTALE</b>	<b>183</b>

# Comune

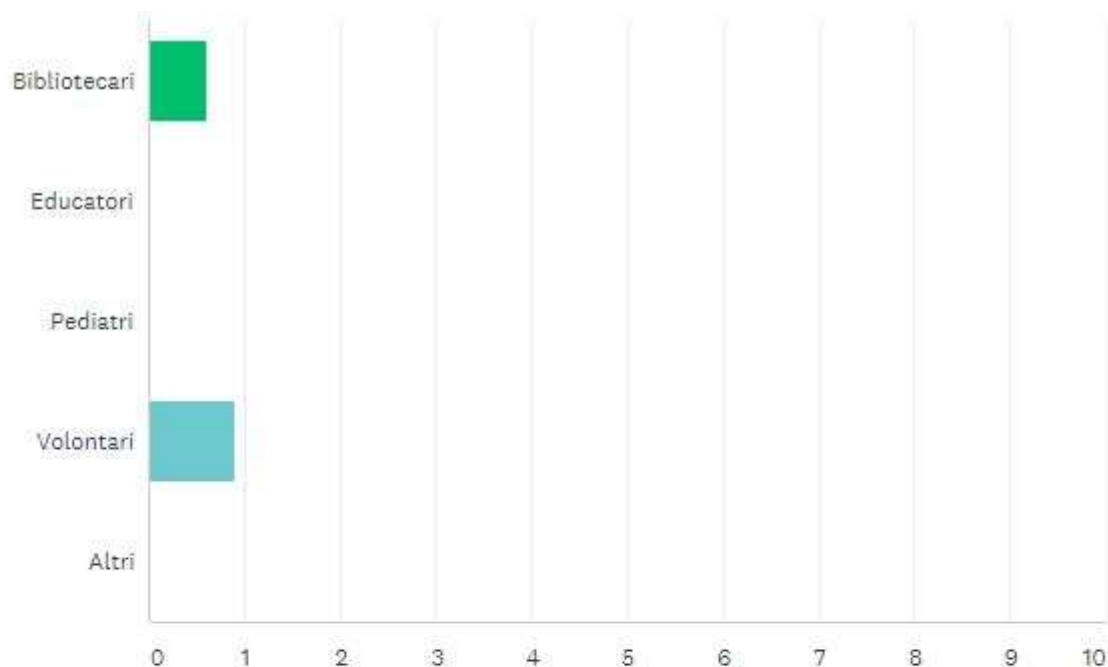


OPZIONI DI RISPOSTA	RISPOSTE	
▼ Borgo Pace	0,00%	0
▼ Cagli	0,00%	0
▼ Calcinelli di Saltara	0,00%	0
▼ Carpegna	0,00%	0
▼ Cartoceto	0,00%	0
▼ Colbordolo	0,00%	0
▼ Fano	25,14%	46
▼ Fermignano	0,00%	0
▼ Gallo di Petriano	0,00%	0
▼ Gradara	0,00%	0
▼ Macerata Feltria	0,00%	0
▼ Mercatello sul Metauro	0,00%	0
▼ Mombaroccio	0,00%	0
▼ Montecalvo in Foglia	0,00%	0
▼ Montemaggiore al Metauro	0,00%	0
▼ Pesaro	55,74%	102
▼ Piandimeleto	0,00%	0
▼ San Costanzo	0,00%	0
▼ Sant'Angelo in Vado	0,00%	0
▼ Sant'Ippolito	0,00%	0
▼ Sassocorvaro	0,00%	0
▼ Serra Sant'Abbondio	0,00%	0
▼ Serrungarina	0,00%	0
▼ Urbania	0,00%	0
▼ Urbino	0,00%	0
▼ Altro (specificare)	Risposte 19,13%	35
<b>TOTALE</b>		<b>183</b>

Altro (specificare)



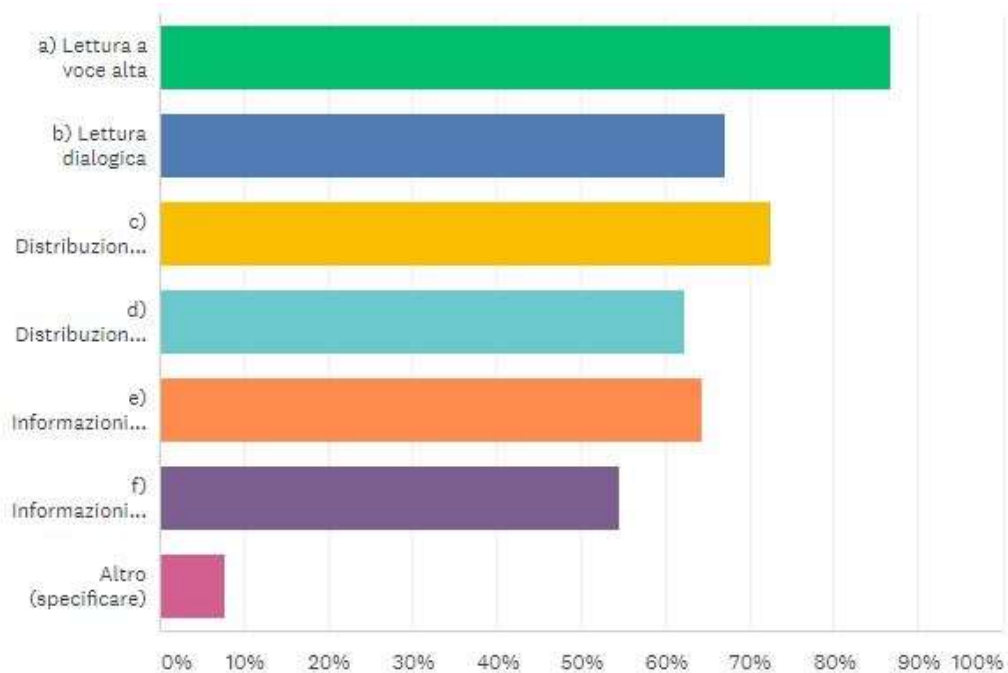
# Numero di operatori che hanno svolto l'attività



OPZIONI DI RISPOSTA	NUMERO MEDIO	NUMERO TOTALE	RISPOSTE
Bibliotecari	1	112	183
Educatori	0	5	183
Pediatri	0	0	183
Volontari	1	166	183
Altri	0	3	183
<b>Totale rispondenti: 183</b>			

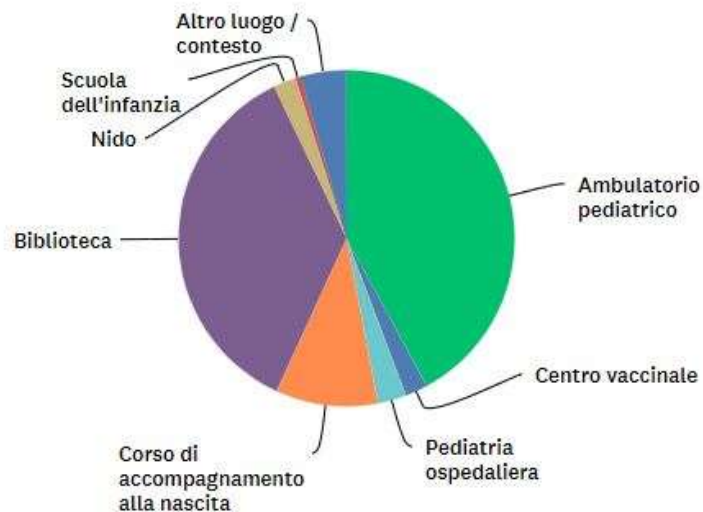


# Attività svolta



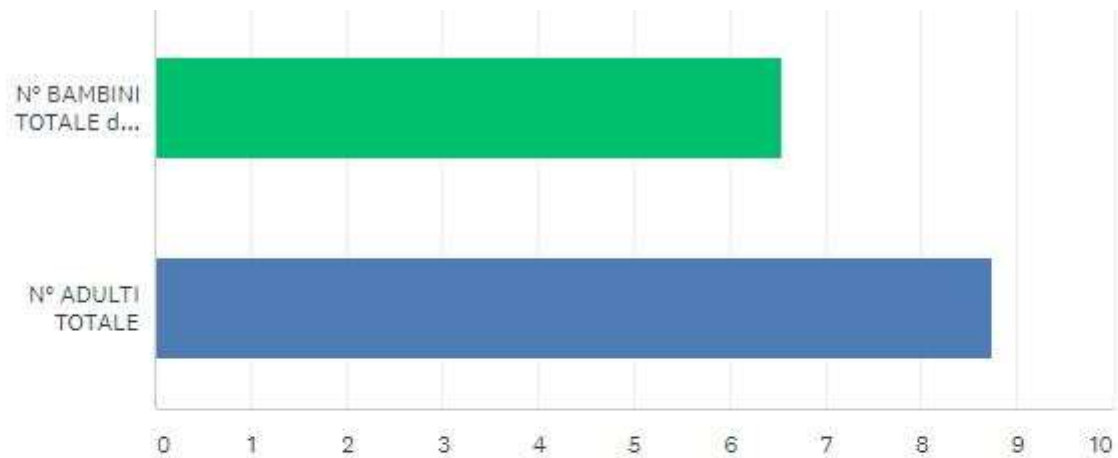
OPZIONI DI RISPOSTA	RISPOSTE
▼ a) Lettura a voce alta	86,89% 159
▼ b) Lettura dialogica	67,21% 123
▼ c) Distribuzione di libri in visione	72,68% 133
▼ d) Distribuzione materiale informativo ai genitori	62,30% 114
▼ e) Informazioni sui benefici della lettura e suggerimenti sui libri e la lettura	64,48% 118
▼ f) Informazioni sulle attività della biblioteca o del Punto lettura	54,64% 100
▼ Altro (specificare)	Risposte 7,65% 14
<b>Totale rispondenti: 183</b>	

# Luogo / contesto dell'attività



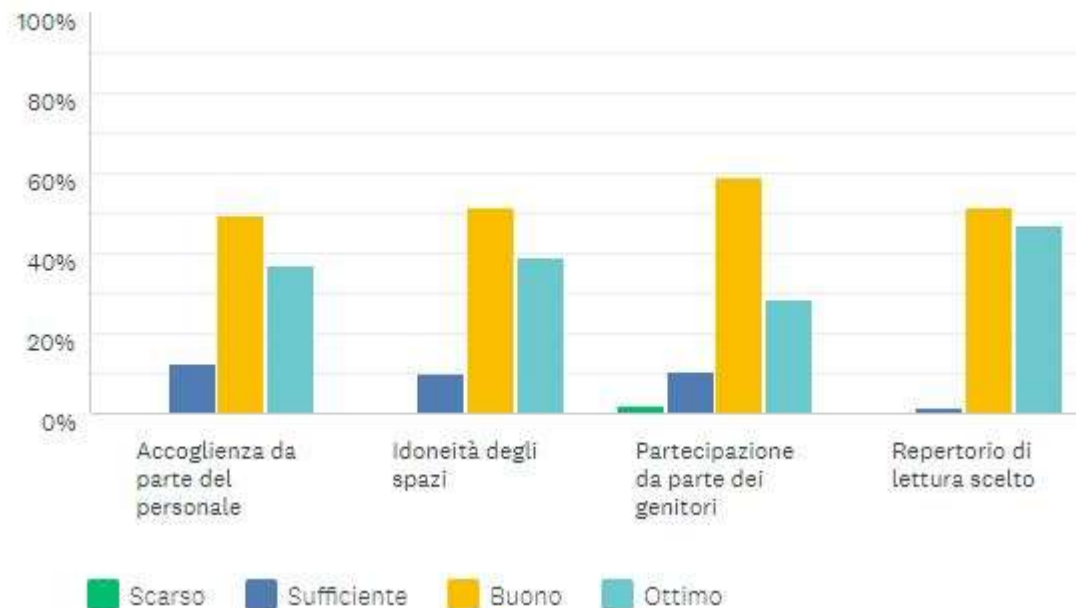
OPZIONI DI RISPOSTA	RISPOSTE	
▼ Ambulatorio pediatrico	42,08%	77
▼ Centro vaccinale	2,19%	4
▼ Consultorio familiare / pediatrico	0,00%	0
▼ Pediatria ospedaliera	2,73%	5
▼ Corso di accompagnamento alla nascita	9,84%	18
▼ Biblioteca	36,07%	66
▼ Punto Lettura	0,00%	0
▼ Nido	2,19%	4
▼ Scuola dell'infanzia	0,55%	1
▼ Parco	0,00%	0
▼ Supermercato / centro commerciale	0,00%	0
▼ Altro luogo / contesto	Risposte 4,37%	8
<b>TOTALE</b>		<b>183</b>

# Partecipanti



OPZIONI DI RISPOSTA	NUMERO MEDIO	NUMERO TOTALE	RISPOSTE
N° BAMBINI TOTALE da 0 a 6 anni <a href="#">Risposte</a>	7	1.198	183
N° ADULTI TOTALE <a href="#">Risposte</a>	9	1.600	183
Totale rispondenti: 183			

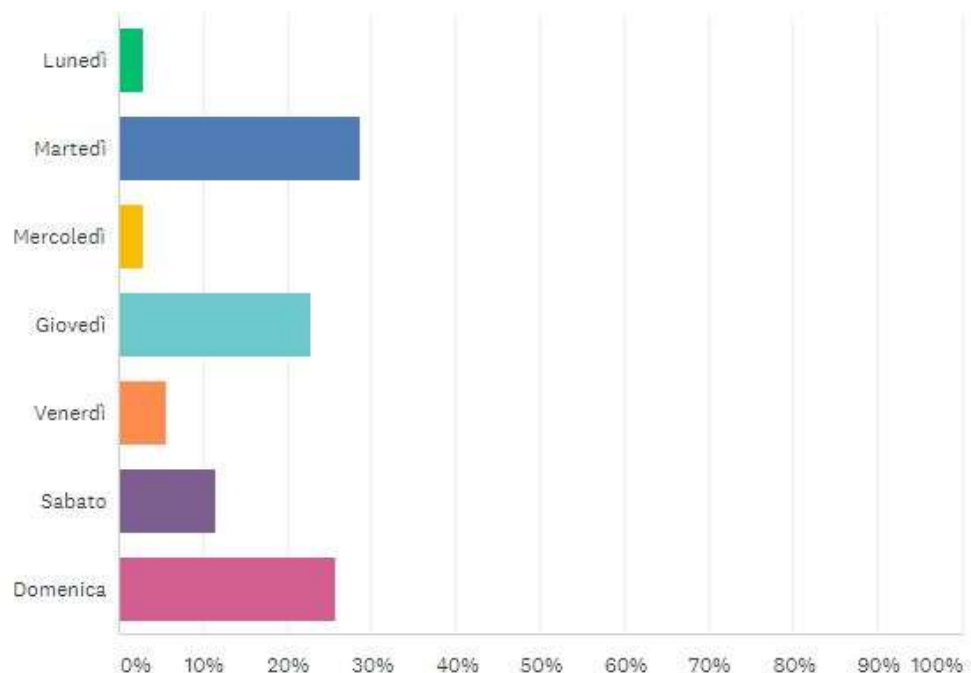
# Valutazione attività



	SCARSO	SUFFICIENTE	BUONO	OTTIMO	TOTALE	MEDIA PONDERATA
Accoglienza da parte del personale	0,55% 1	12,57% 23	49,73% 91	37,16% 68	183	2,23
Idoneità degli spazi	0,00% 0	9,84% 18	51,37% 94	38,80% 71	183	2,29
Partecipazione da parte dei genitori	2,19% 4	10,38% 19	59,02% 108	28,42% 52	183	2,14
Repertorio di lettura scelto	0,00% 0	1,64% 3	51,37% 94	46,99% 86	183	2,45

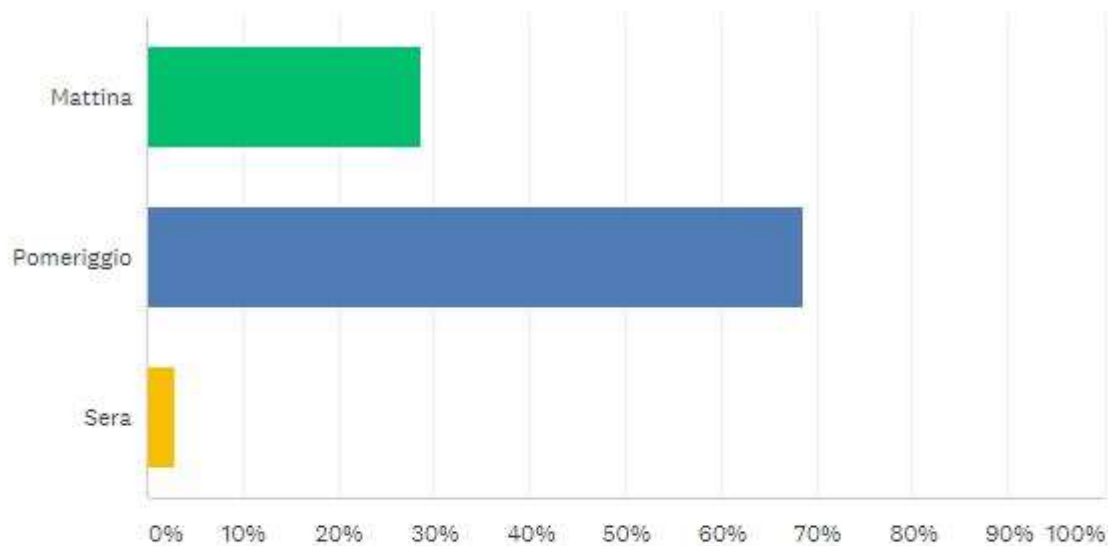
# Provincia di Fermo e Ascoli Piceno

Risposte: 35



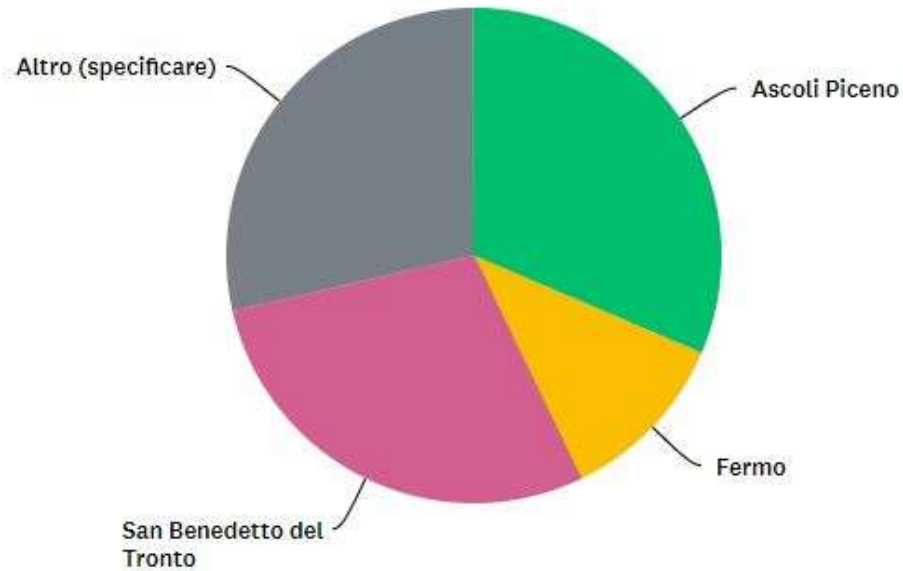
OPZIONI DI RISPOSTA	RISPOSTE
▼ Lunedì	2,86% 1
▼ Martedì	28,57% 10
▼ Mercoledì	2,86% 1
▼ Giovedì	22,86% 8
▼ Venerdì	5,71% 2
▼ Sabato	11,43% 4
▼ Domenica	25,71% 9
<b>TOTALE</b>	<b>35</b>

# Orario








OPZIONI DI RISPOSTA	RISPOSTE
▼ Mattina	28,57% 10
▼ Pomeriggio	68,57% 24
▼ Sera	2,86% 1
<b>TOTALE</b>	<b>35</b>

# Comune



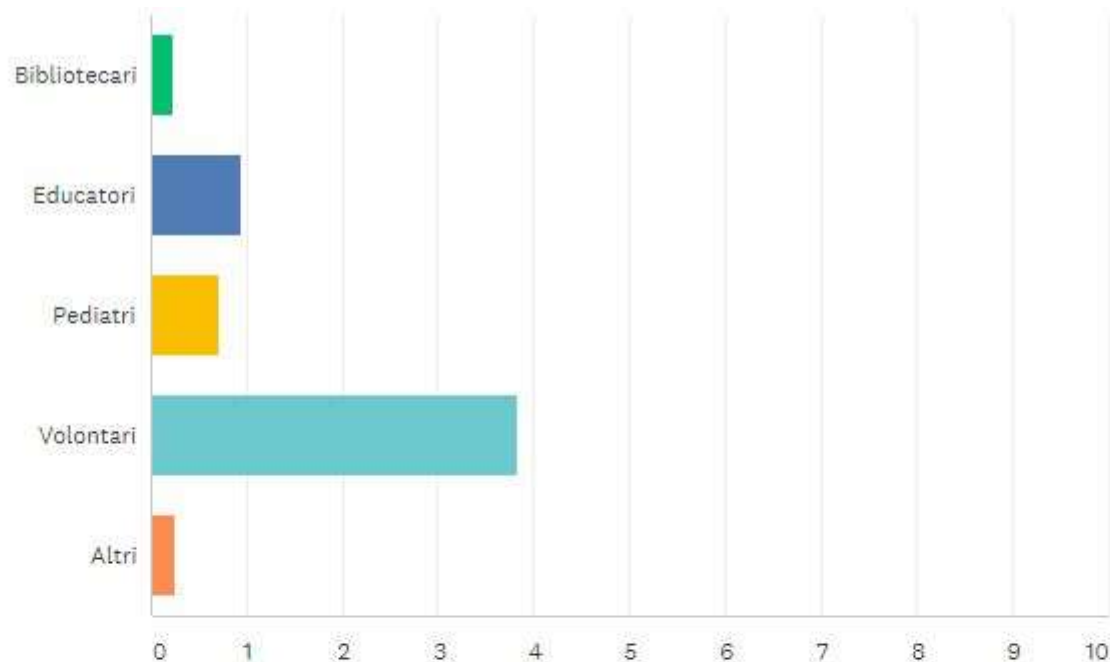
OPZIONI DI RISPOSTA	RISPOSTE	
▼ Ascoli Piceno	31,43%	11
▼ Cupra Marittima	0,00%	0
▼ Fermo	11,43%	4
▼ Grottammare	0,00%	0
▼ Montegiorgio	0,00%	0
▼ Montegranaro	0,00%	0
▼ San Benedetto del Tronto	28,57%	10
▼ Sant'Elpidio a Mare	0,00%	0
▼ Torre San Patrizio	0,00%	0
▼ Altro (specificare)	Risposte 28,57%	10
<b>TOTALE</b>		<b>35</b>

## Altro (specificare)

Acquaviva Picena		20%	2
Colli del Tronto		10%	1
Folignano		50%	5
Monsampolo del Tronto		10%	1
Offida		10%	1

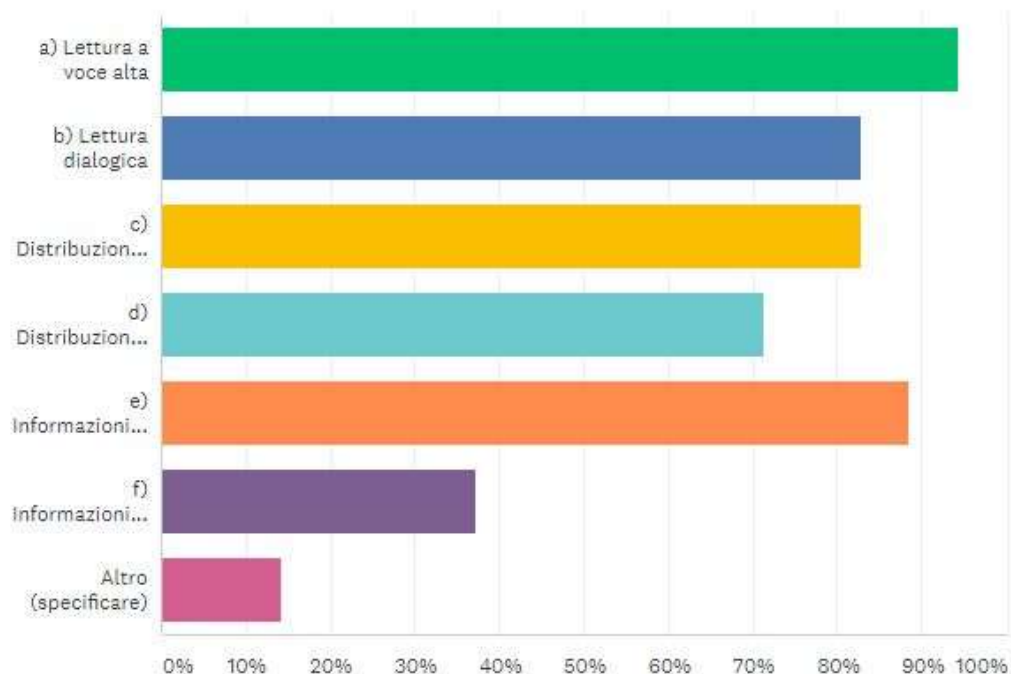


# Numero di operatori che hanno svolto l'attività



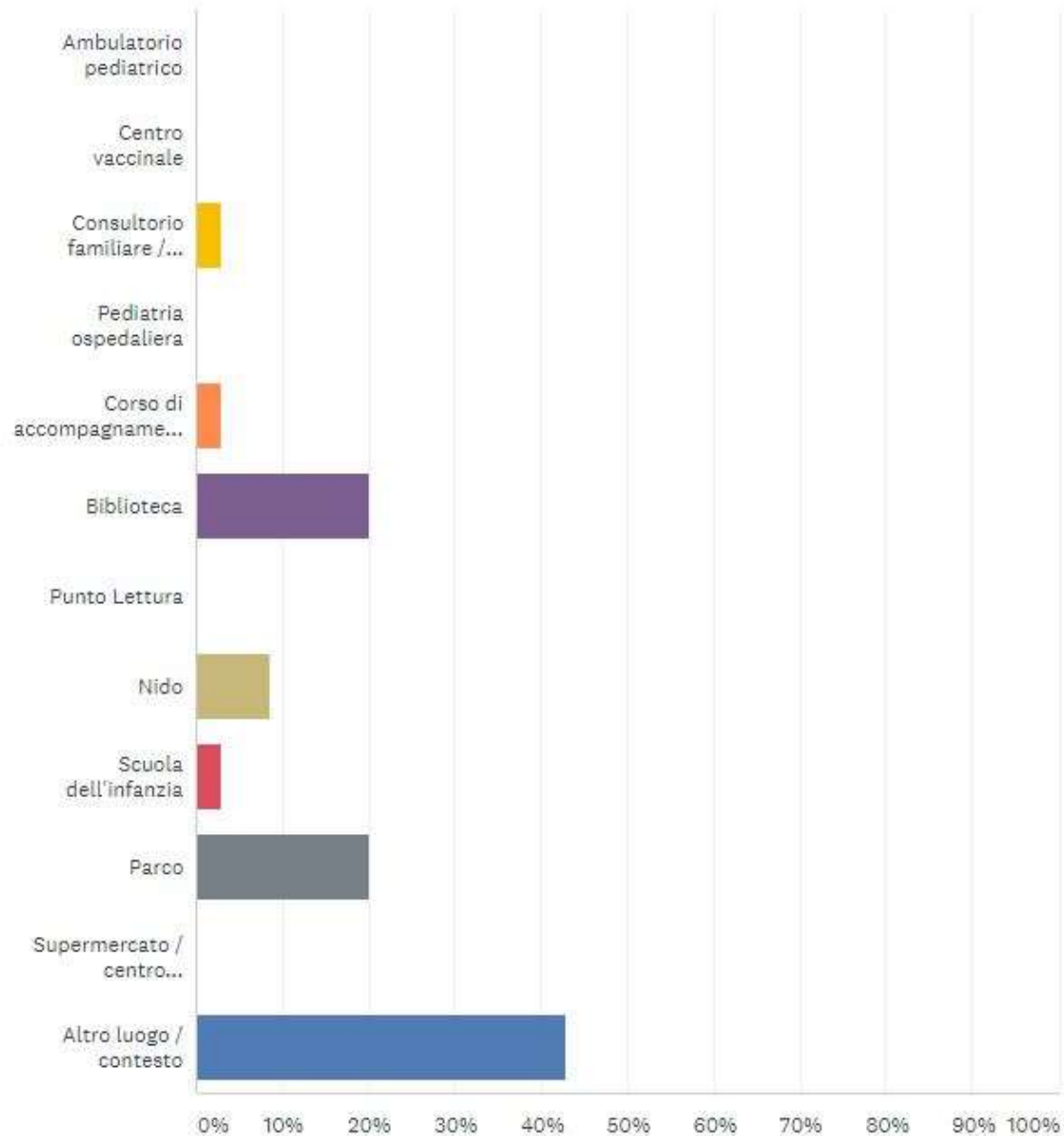
OPZIONI DI RISPOSTA	NUMERO MEDIO	NUMERO TOTALE	RISPOSTE
Bibliotecari	0	8	35
Educatori	1	33	35
Pediatri	1	25	35
Volontari	4	134	35
Altri	0	9	35
Totale rispondenti: 35			

# Attività svolta



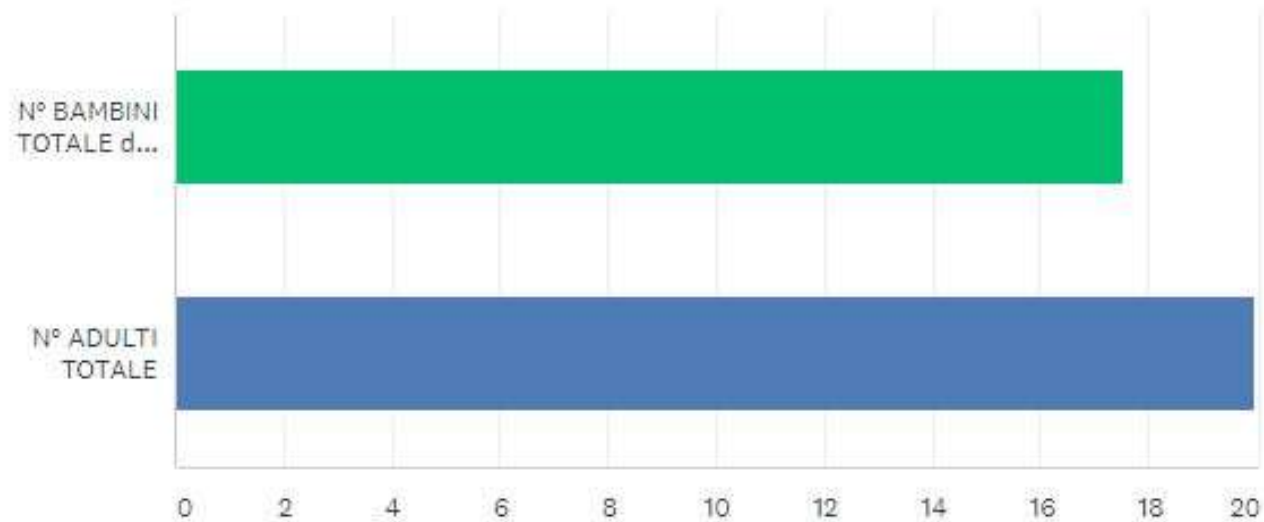
OPZIONI DI RISPOSTA	RISPOSTE	
▼ a) Lettura a voce alta	94,29%	33
▼ b) Lettura dialogica	82,86%	29
▼ c) Distribuzione di libri in visione	82,86%	29
▼ d) Distribuzione materiale informativo ai genitori	71,43%	25
▼ e) Informazioni sui benefici della lettura e suggerimenti sui libri e la lettura	88,57%	31
▼ f) Informazioni sulle attività della biblioteca o del Punto lettura	37,14%	13
▼ Altro (specificare)	Risposte 14,29%	5
Totale rispondenti: 35		

# Luogo / contesto dell'attività



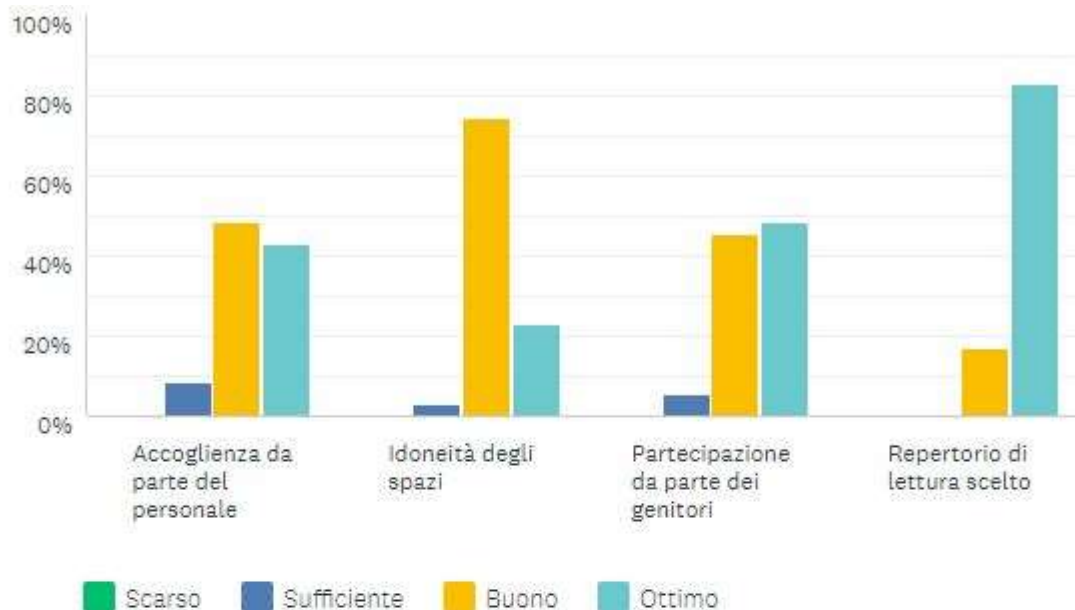
OPZIONI DI RISPOSTA		RISPOSTE	
▼ Ambulatorio pediatrico		0,00%	0
▼ Centro vaccinale		0,00%	0
▼ Consultorio familiare / pediatrico		2,86%	1
▼ Pediatria ospedaliera		0,00%	0
▼ Corso di accompagnamento alla nascita		2,86%	1
▼ Biblioteca		20,00%	7
▼ Punto Lettura		0,00%	0
▼ Nido		8,57%	3
▼ Scuola dell'infanzia		2,86%	1
▼ Parco		20,00%	7
▼ Supermercato / centro commerciale		0,00%	0
▼ Altro luogo / contesto	Risposte	42,86%	15
<b>TOTALE</b>			<b>35</b>

# Partecipanti



OPZIONI DI RISPOSTA		NUMERO MEDIO	NUMERO TOTALE	RISPOSTE	
N° BAMBINI TOTALE	da 0 a 6 anni	Risposte	18	613	35
N° ADULTI TOTALE		Risposte	20	699	35
Totale rispondenti: 35					

# Valutazione attività



	SCARSO	SUFFICIENTE	BUONO	OTTIMO	TOTALE	MEDIA PONDERATA
▼ Accoglienza da parte del personale	0,00% 0	8,57% 3	48,57% 17	42,86% 15	35	2,34
▼ Idoneità degli spazi	0,00% 0	2,86% 1	74,29% 26	22,86% 8	35	2,20
▼ Partecipazione da parte dei genitori	0,00% 0	5,71% 2	45,71% 16	48,57% 17	35	2,43
▼ Repertorio di lettura scelto	0,00% 0	0,00% 0	17,14% 6	82,86% 29	35	2,83