



# VERSO UNA MAPPATURA DEI CASI DI CENSURA

## Censire la censura in Italia

*a cura dall'Osservatorio Censura  
dell'Associazione Italiana Biblioteche*

Periodo di rilevazione: da dicembre 2021 a metà aprile 2022

Sintesi dei dati presentati durante l'evento:  
Libri salvati 2022 - Chi ha paura delle biblioteche?  
(<https://www.youtube.com/watch?v=m41F6WWMzrs>)

## Perché un questionario sulla censura?

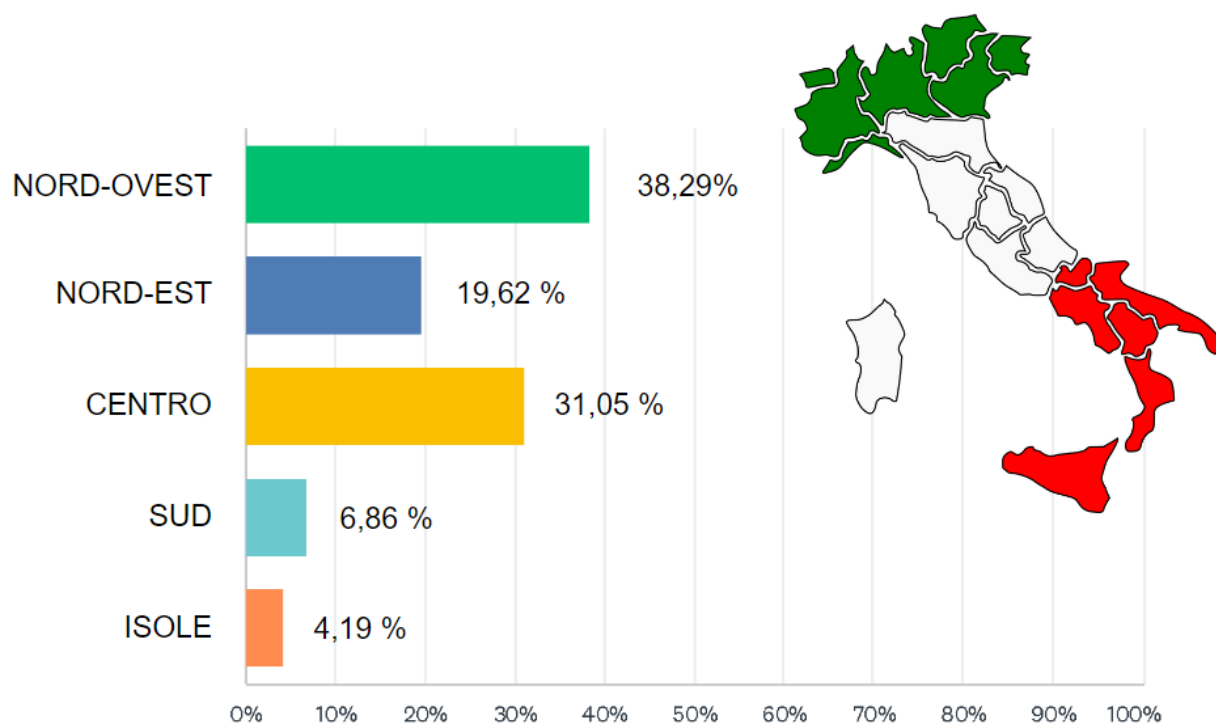
- finora non era mai stato fatto in Italia
- volevamo capire se l'Osservatorio sulla Censura AIB era conosciuto
- volevamo capire se il problema della Censura era sentito dai bibliotecari
- volevamo iniziare a mappare un po' la situazione attuale nelle biblioteche italiane
- volevamo avere informazioni per poter valutare come meglio agire nel futuro
- compilabile liberamente e in forma anonima, da dicembre 2021 a metà aprile 2022

Qualche dato...

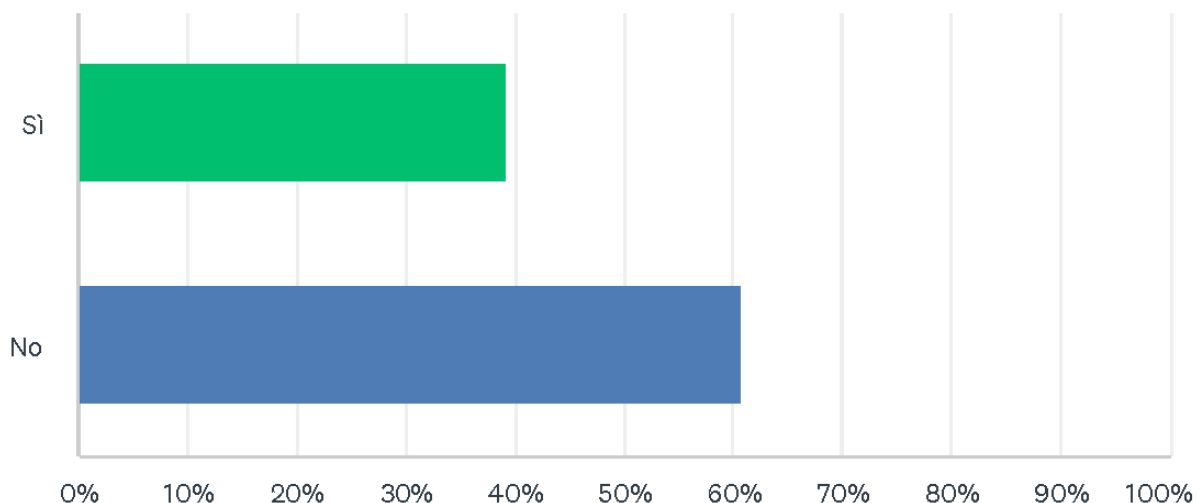


# 621

LE RISPOSTE RICEVUTE



Siete a conoscenza dell'esistenza dell'Osservatorio nazionale sulla censura nelle biblioteche, dell'Associazione Italiana Biblioteche?



Sì: 39.13% (243 risposte)

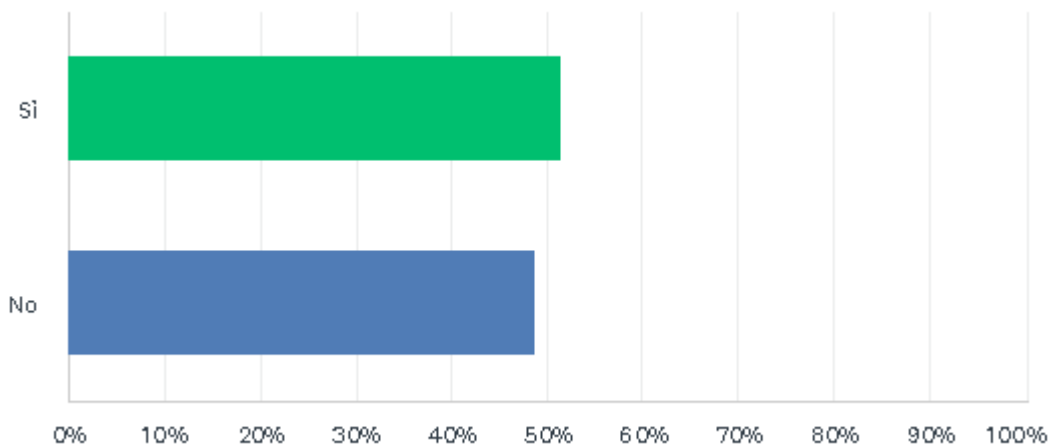
No: 60.87% (378 risposte)

621 risposte totali

Cosa si pensa siano le funzioni dell'Osservatorio?



## Conoscete casi di censura avvenuti in qualche biblioteca italiana?



Sì: 51.43% (270 risposte)

No: 48.57% (255 risposte)

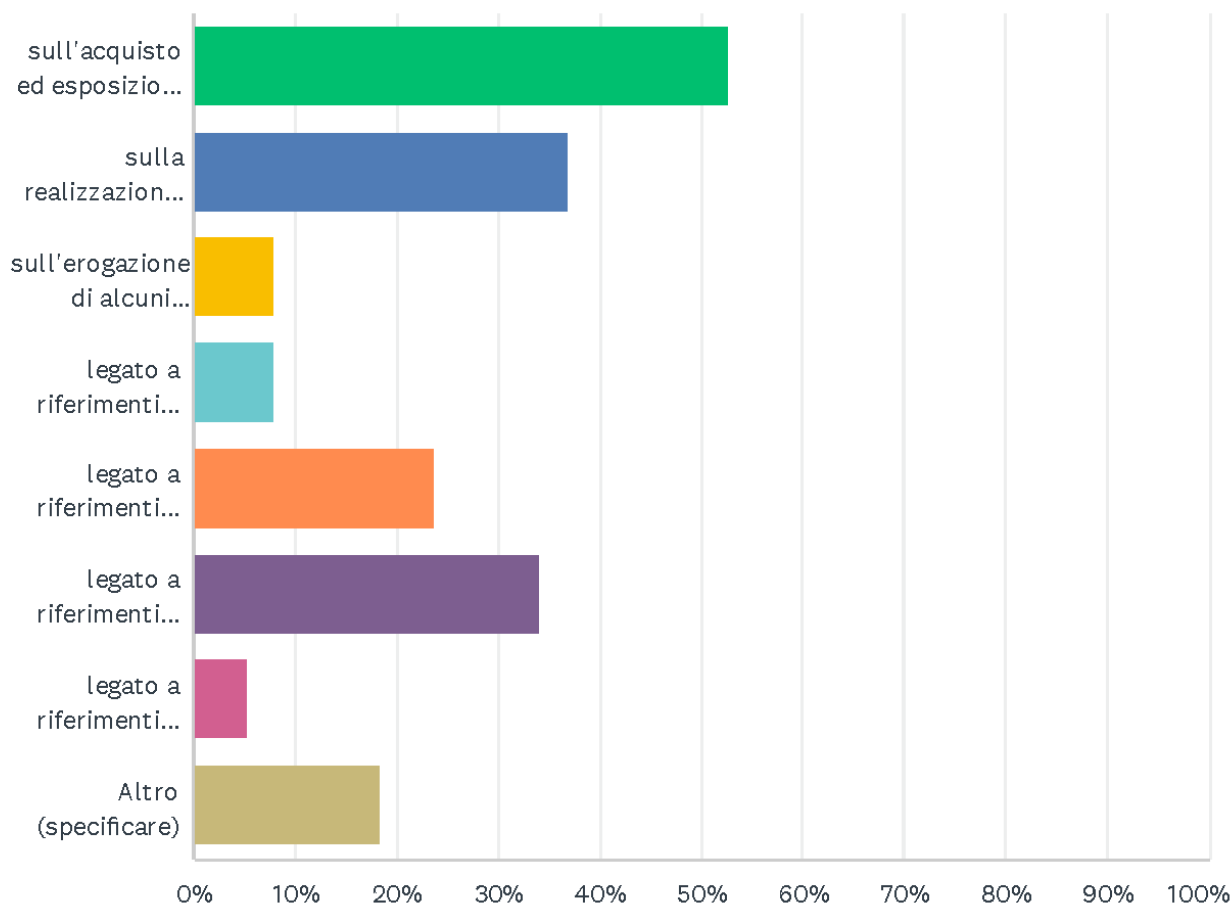
525 risposte totali

**Alla domanda: “Nella vostra biblioteca, ci sono stati casi di censura?”**

- 353 hanno preferito non rispondere
- 228 hanno risposto di NO
- 40 hanno risposto SÌ



## Che tipo di censura? [era possibile selezione più opzioni]



sull'acquisto ed esposizione di materiale in biblioteca (libri, periodici, ecc.): 52.63% (20 risposte)

sulla realizzazione di certe attività in biblioteca: 36.84% (14 risposte)

sull'erogazione di alcuni servizi in biblioteca: 7.89% (3 risposte)

legato a riferimenti religiosi: 7.89% (3 risposte)

legato a riferimenti politici: 22.68% (9 risposte)

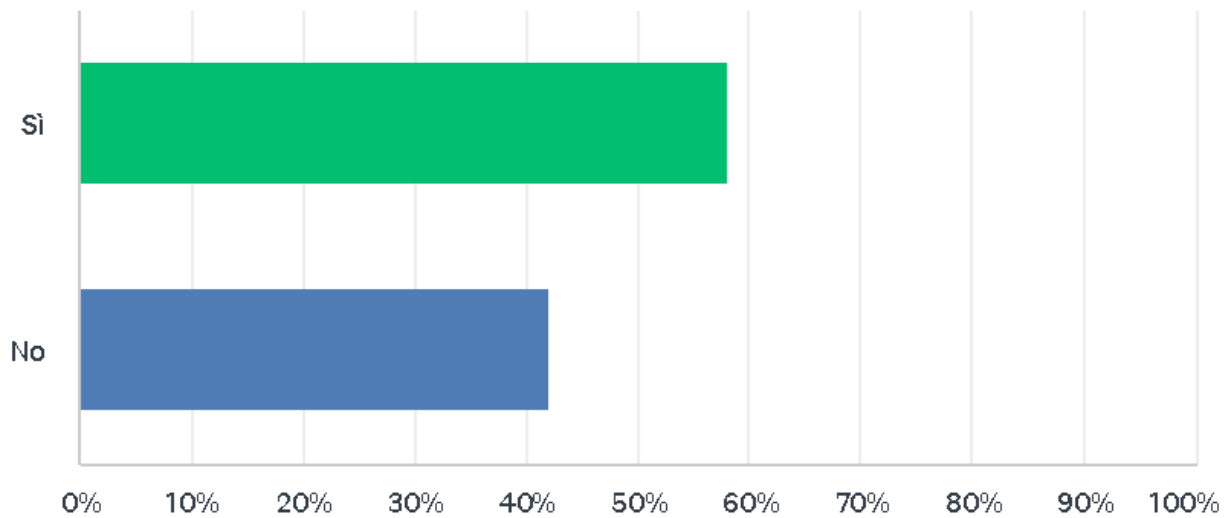
legato a riferimenti connessi all'orientamento sessuale (o presunto tale, es. "teoria gender" e simili): 34.21% (13 risposte)

legato a riferimenti connessi ad etnia o legati al razzismo: 5.26% (2 risposte)

Altro: 18.42% (7 risposte)

38 risposte totali

## Avete reagito in qualche modo?



Sì: 57.89% (22 risposte)

No: 42.11% (16 risposte)

38 risposte totali

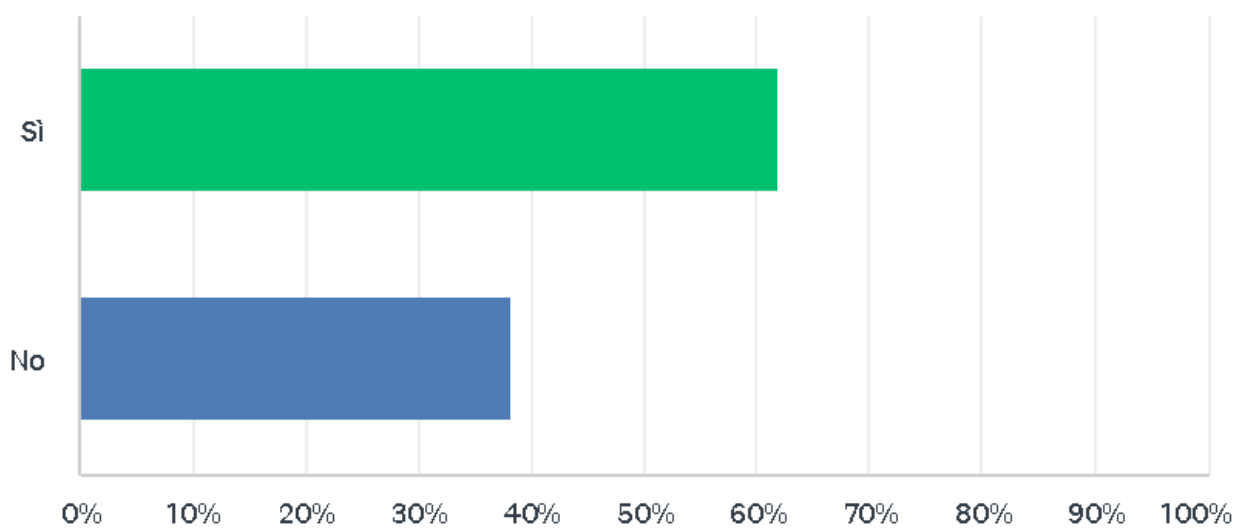
### Alla domanda: “Come nello specifico?”

- 61,90%: ci siamo opposti
- 19,04%: abbiamo segnalato ad AIB
- 19,04%: abbiamo coinvolti gli utenti
- 19,04%: abbiamo cercato di parlarne internamente
- 4,76%: abbiamo segnalato il caso ai sindacati

[21 risposte totali]



## La vostra reazione, ha servito a qualcosa?

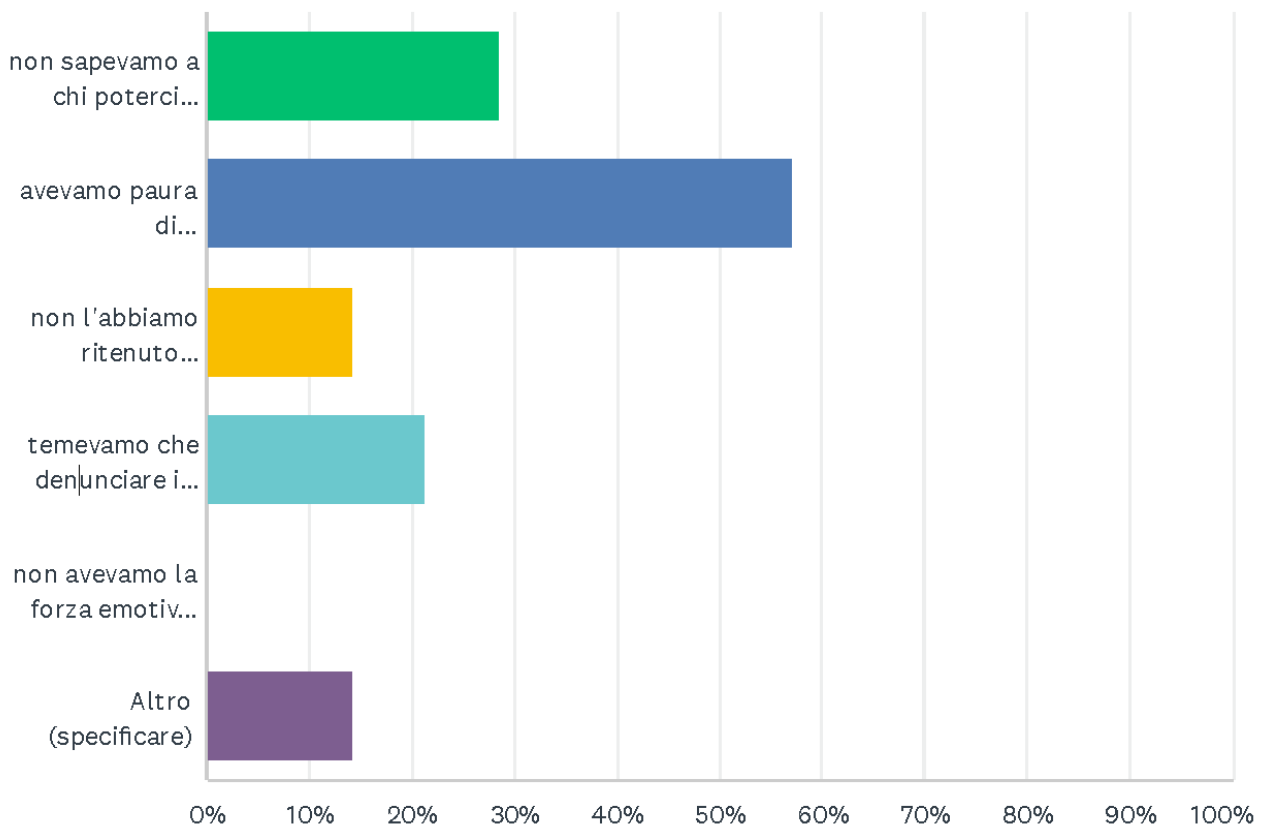


Sì: 61.90% (13 risposte)

No: 38.10% (8 risposte)

21 risposte totali

## Come mai NON avete reagito?



non sapevamo a chi poterci rivolgere: 28.57% (4 risposte)

avevamo paura di compromettere il nostro posto di lavoro: 57.14% (8 risposte)

non l'abbiamo ritenuto necessario o importante: 14.29% (2 risposte)

temevamo che denunciare il fatto, avrebbe potuto peggiorare la situazione: 21.43% (3 risposte)

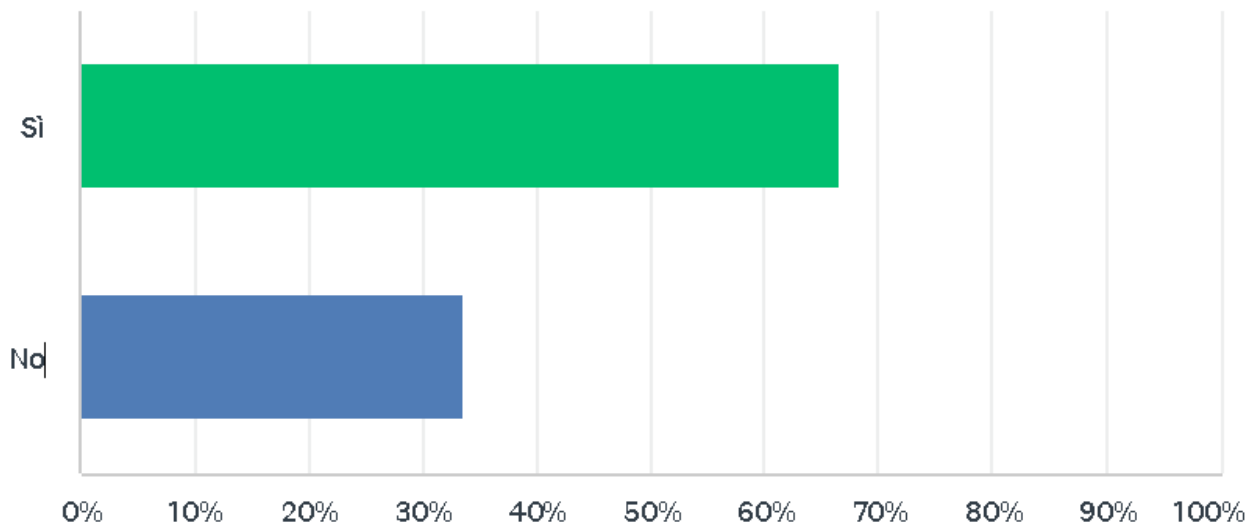
non avevamo la forza emotiva per opporci: 0.00% (0 risposte)

Altro: 14.29% (2 risposte)

14 risposte totali



**Tornando alle domande per tutti, alla domanda: Ritenete che il problema della censura nelle biblioteche italiane, sia un problema attuale?**



Sì: 66.52% (312 risposte)

No: 33.48% (157 risposte)

469 risposte totali

Molti sono stati gli stimoli e i contributi che sono stati segnalati ed emersi nelle risposte del questionario, risultati preziosi per poter ricalibrare e pensare a come agire meglio per il futuro.

